

力成科技股份有限公司及子公司

合併財務報告暨會計師核閱報告
民國 111 及 110 年第 3 季

地址：新竹縣湖口鄉新竹工業區大同路10號

電話：(03)598-0300

§ 目 錄 §

項	目 頁	次	財 務 報 告 附 註 編 號
一、封 面	1		-
二、目 錄	2		-
三、會計師核閱報告	3~4		-
四、合併資產負債表	5		-
五、合併綜合損益表	6~7		-
六、合併權益變動表	8		-
七、合併現金流量表	9~10		-
八、合併財務報表附註			
(一) 公司沿革	11		一
(二) 通過財務報告之日期及程序	11		二
(三) 新發布及修訂準則及解釋之適用	11~13		三
(四) 重大會計政策之彙總說明	13~14		四
(五) 重大會計判斷、估計及假設不確定性之主要來源	14		五
(六) 重要會計項目之說明	14~46		六~二六
(七) 關係人交易	46~50		二七
(八) 質抵押之資產	50		二八
(九) 重大或有負債及未認列之合約承諾	51~52		二九
(十) 重大之災害損失	-		-
(十一) 重大之期後事項	-		-
(十二) 具重大影響之外幣資產及負債資訊	53~55		三十
(十三) 附註揭露事項			
1. 重大交易事項相關資訊	56~57		三一
2. 轉投資事業相關資訊	58		三一
3. 母子公司間業務關係及重要交易往來情形	58		三一
4. 大陸投資資訊	59		三一
5. 主要股東資訊	59		三一
(十四) 部門資訊	60		三二

會計師核閱報告

力成科技股份有限公司 公鑒：

前 言

力成科技股份有限公司及其子公司民國 111 年及 110 年 9 月 30 日之合併資產負債表，暨民國 111 年及 110 年 7 月 1 日至 9 月 30 日，以及民國 111 年及 110 年 1 月 1 日至 9 月 30 日之合併綜合損益表、民國 111 年及 110 年 1 月 1 日至 9 月 30 日之合併權益變動表與合併現金流量表，以及合併財務報表附註（包括重大會計政策彙總），業經本會計師核閱竣事。依證券發行人財務報告編製準則及經金融監督管理委員會認可並發布生效之國際會計準則第 34 號「期中財務報導」編製允當表達之合併財務報表係管理階層之責任，本會計師之責任係依據核閱結果對合併財務報表作成結論。

範 圍

除保留結論之基礎段所述者外，本會計師係依照審計準則公報第六十五號「財務報表之核閱」執行核閱工作。核閱合併財務報表時所執行之程序包括查詢（主要向負責財務與會計事務之人員查詢）、分析性程序及其他核閱程序。核閱工作之範圍明顯小於查核工作之範圍，因此本會計師可能無法察覺所有可藉由查核工作辨認之重大事項，故無法表示查核意見。

保留結論之基礎

如合併財務報表附註十二所述，列入上開合併財務報表之部分非重要子公司之同期間財務報表未經會計師核閱，其民國 111 年及 110 年 9 月 30 日之資產總額分別為新台幣 5,256,694 仟元及 5,674,084 仟元，分別占合併資產總額之 4.22%及 5.00%；負債總額分別為新台幣 2,537,069 仟元及 2,637,323 仟元，分別占合併負債總額之 4.23%及 5.05%；其民國 111 年及 110 年 7 月 1 日至 9 月 30 日與民國 111 年及 110 年 1 月 1 日至 9 月 30 日之綜合損益總額分

別為新台幣 43,722 仟元、(47,802)仟元、(98,544)仟元及 229,716 仟元，分別占合併綜合損益總額之 1.46%、(1.48)%、(1.06)%及 2.85%。另合併財務報表附註三一所述轉投資事業相關資訊，其與前述子公司有關之資訊亦未經會計師核閱。

保留結論

依本會計師核閱結果，除保留結論之基礎段所述部分非重要子公司之財務報表暨轉投資事業之相關資訊倘經會計師核閱，對合併財務報表可能有所調整之影響外，並未發現上開合併財務報表在所有重大方面有未依照證券發行人財務報告編製準則及經金融監督管理委員會認可並發布生效之國際會計準則第 34 號「期中財務報導」編製，致無法允當表達力成科技股份有限公司及其子公司民國 111 年及 110 年 9 月 30 日之合併財務狀況，暨民國 111 年及 110 年 7 月 1 日至 9 月 30 日之合併財務績效，以及民國 111 年及 110 年 1 月 1 日至 9 月 30 日之合併財務績效及合併現金流量之情事。

勤業眾信聯合會計師事務所

會計師 林 政 治

林政治



會計師 方 蘇 立

方蘇立



金融監督管理委員會核准文號

金管證六字第 0930160267 號

金融監督管理委員會核准文號

金管證六字第 0940161384 號

中 華 民 國 111 年 11 月 4 日

力成科技股份有限公司及子公司

合併資產負債表

民國 111 年 9 月 30 日及 110 年 12 月 31 日及 9 月 30 日

單位：新台幣仟元

代碼	資產	111年9月30日 (經核閱)		110年12月31日 (經查核)		110年9月30日 (經核閱)		代碼	負債及權益	111年9月30日 (經核閱)		110年12月31日 (經查核)		110年9月30日 (經核閱)	
		金額	%	金額	%	金額	%			金額	%	金額	%	金額	%
	流動資產								流動負債						
1100	現金及約當現金(附註六)	\$ 21,616,056	17	\$ 22,614,233	19	\$ 21,107,195	19	2100	短期借款(附註十七)	\$ 192,942	-	\$ 72,180	-	\$ 208,148	-
1110	透過損益按公允價值衡量之金融資產-流動 (附註七)	1,447	-	105,537	-	79,379	-	2120	透過損益按公允價值衡量之金融負債-流動 (附註七)	168,283	-	5,649	-	18,735	-
1136	按攤銷後成本衡量之金融資產-流動(附註 九及二八)	145,212	-	455,091	-	425,298	-	2130	合約負債-流動(附註二一)	233,343	-	164,824	-	149,211	-
1140	合約資產-流動(附註二一及二七)	2,737,162	2	2,418,865	2	2,323,327	2	2170	應付票據及帳款	7,292,909	6	6,744,452	6	6,254,803	6
1170	應收票據及帳款淨額(附註十及二一)	10,529,534	9	11,519,708	10	11,487,171	10	2180	應付帳款-關係人(附註二七)	157,670	-	154,391	-	166,641	-
1180	應收帳款-關係人淨額(附註二一及二七)	6,584,058	5	6,455,306	6	6,572,245	6	2206	應付員工及董事酬勞(附註二二)	2,396,312	2	1,603,752	2	1,934,043	2
1200	其他應收款	446,608	-	382,322	-	380,665	-	2213	應付工程及設備款(附註二七)	3,236,771	3	4,337,945	4	2,667,027	2
1210	其他應收款-關係人(附註二七)	61,939	-	65,347	-	48,018	-	2220	其他應付款-關係人(附註二七)	2,194	-	6,184	-	2,278	-
130X	存貨(附註十一)	10,516,000	8	6,767,994	6	5,731,422	5	2230	本期所得稅負債(附註四及二三)	863,002	1	1,570,467	1	816,653	1
1410	預付款項(附註十六)	553,201	1	452,308	-	537,059	1	2280	租賃負債-流動(附註十四)	60,416	-	63,724	-	66,514	-
1470	其他流動資產(附註十六及二九)	924,804	1	721,903	1	534,133	-	2300	應付費用及其他流動負債(附註十八)	8,513,439	7	8,474,060	7	7,009,187	6
11XX	流動資產總計	54,116,021	43	51,958,614	44	49,225,912	43	2322	一年內到期長期借款(附註十七及二八)	292,064	-	121,503	-	165,555	-
	非流動資產							21XX	流動負債總計	23,409,345	19	23,319,131	20	19,458,795	17
1517	透過其他綜合損益按公允價值衡量之金融資 產-非流動(附註八)	23,370	-	30,144	-	35,001	-	2540	非流動負債						
1535	按攤銷後成本衡量之金融資產-非流動(附 註九及二八)	494,184	1	478,535	1	537,885	1	2570	長期借款(附註十七及二八)	33,681,039	27	30,012,813	25	30,827,393	27
1600	不動產、廠房及設備(附註十三、二七及二 八)	66,391,000	53	63,236,697	53	60,899,876	54	2580	遞延所得稅負債(附註四及二三)	395,056	-	192,056	-	132,192	-
1755	使用權資產(附註十四)	1,438,840	1	1,481,957	1	1,501,967	1	2580	租賃負債-非流動(附註十四)	1,326,724	1	1,364,825	1	1,382,115	1
1780	無形資產(附註十五)	1,038,023	1	982,640	1	985,835	1	2640	淨確定福利負債-非流動(附註四及十九)	281,849	-	368,656	1	386,359	1
1840	遞延所得稅資產(附註四及二三)	164,423	-	86,079	-	126,147	-	2670	其他非流動負債(附註十八)	814,096	1	23,299	-	31,380	-
1990	其他非流動資產(附註十六及二九)	953,606	1	332,356	-	122,908	-	25XX	非流動負債總計	36,498,764	29	31,961,649	27	32,759,439	29
15XX	非流動資產總計	70,503,446	57	66,628,408	56	64,209,619	57	2XXX	負債總計	59,908,109	48	55,280,780	47	52,218,234	46
1XXX	資產總計	\$124,619,467	100	\$118,587,022	100	\$113,435,531	100		歸屬於本公司業主之權益(附註二十)						
								3110	股本	7,591,466	6	7,791,466	7	7,791,466	7
								3200	普通股股本	149,540	-	270,794	-	270,739	-
									資本公積						
									保留盈餘						
								3310	法定盈餘公積	9,181,307	7	8,290,517	7	8,290,517	7
								3320	特別盈餘公積	710,623	1	366,982	-	366,982	-
								3350	未分配盈餘	34,292,872	27	34,916,347	30	32,410,386	29
								3300	保留盈餘總計	44,184,802	35	43,573,846	37	41,067,885	36
								3400	其他權益	(506,642)	-	(710,623)	(1)	(638,385)	(1)
								3500	庫藏股票	(468,802)	-	(1,418,300)	(1)	(400,134)	-
								31XX	本公司業主之權益總計	50,950,357	41	49,507,183	42	48,091,571	42
								36XX	非控制權益(附註十二及二十)	13,761,001	11	13,799,059	11	13,125,726	12
								3XXX	權益總計	64,711,358	52	63,306,242	53	61,217,297	54
									負債及權益總計	\$124,619,467	100	\$118,587,022	100	\$113,435,531	100


後附之附註係本合併財務報告之一部分。

(參閱勤業眾信聯合會計師事務所民國 111 年 11 月 4 日核閱報告)

董事長：



經理人：



會計主管：



力成科技股份有限公司及子公司

合併綜合損益表

民國 111 年及 110 年 7 月 1 日至 9 月 30 日與 111 年及 110 年 1 月 1 日至 9 月 30 日

(僅經核閱，未依一般公認審計準則查核)

單位：新台幣仟元，惟
每股盈餘為元

代 碼		111年7月1日至9月30日		110年7月1日至9月30日		111年1月1日至9月30日		110年1月1日至9月30日	
		金 額	%	金 額	%	金 額	%	金 額	%
4000	營業收入淨額(附註二一及二七)	\$ 21,430,133	100	\$ 22,320,480	100	\$ 65,524,107	100	\$ 61,370,567	100
5000	營業成本(附註十一、二二及二七)	<u>17,268,553</u>	<u>81</u>	<u>17,001,182</u>	<u>76</u>	<u>51,318,037</u>	<u>78</u>	<u>47,330,442</u>	<u>77</u>
5900	營業毛利	<u>4,161,580</u>	<u>19</u>	<u>5,319,298</u>	<u>24</u>	<u>14,206,070</u>	<u>22</u>	<u>14,040,125</u>	<u>23</u>
	營業費用(附註二二及二七)								
6100	銷售費用	115,606	-	98,159	-	347,514	1	279,725	-
6200	管理費用	616,760	3	573,025	3	1,636,236	2	1,459,512	2
6300	研究發展費用	592,249	3	547,769	2	1,899,516	3	1,739,886	3
6450	預期信用減損利益(附註十)	-	-	-	-	-	-	(51,037)	-
6000	營業費用合計	<u>1,324,615</u>	<u>6</u>	<u>1,218,953</u>	<u>5</u>	<u>3,883,266</u>	<u>6</u>	<u>3,428,086</u>	<u>5</u>
6900	營業淨利	<u>2,836,965</u>	<u>13</u>	<u>4,100,345</u>	<u>19</u>	<u>10,322,804</u>	<u>16</u>	<u>10,612,039</u>	<u>18</u>
	營業外收入及支出								
7100	利息收入(附註二二)	23,833	-	10,252	-	49,089	-	34,133	-
7020	其他利益及損失(附註二二及二七)	(172,037)	(1)	62,457	-	(503,429)	(1)	383,835	-
7010	其他收入(附註二二)	17,351	-	20,778	-	55,008	-	67,444	-
7050	財務成本(附註二二)	(69,960)	-	(54,348)	-	(178,176)	-	(171,977)	-
7230	外幣兌換淨益(損)(附註二二及三十)	<u>939,241</u>	<u>5</u>	<u>29,438</u>	<u>-</u>	<u>1,931,768</u>	<u>3</u>	<u>(224,911)</u>	<u>-</u>
7000	營業外收入及支出合計	<u>738,428</u>	<u>4</u>	<u>68,577</u>	<u>-</u>	<u>1,354,260</u>	<u>2</u>	<u>88,524</u>	<u>-</u>
7900	稅前淨利	3,575,393	17	4,168,922	19	11,677,064	18	10,700,563	18
7950	所得稅費用(附註四及二三)	<u>753,108</u>	<u>4</u>	<u>857,483</u>	<u>4</u>	<u>2,511,536</u>	<u>4</u>	<u>2,203,382</u>	<u>4</u>
8200	本期淨利	<u>2,822,285</u>	<u>13</u>	<u>3,311,439</u>	<u>15</u>	<u>9,165,528</u>	<u>14</u>	<u>8,497,181</u>	<u>14</u>
	其他綜合損益(附註二十)								
8310	不重分類至損益之項目：								
8316	透過其他綜合損益按公允價值衡量之權益工具投資未實現評價損益	(96)	-	(335)	-	(6,774)	-	(287)	-
8360	後續可能重分類至損益之項目：								
8361	國外營運機構財務報表換算之兌換差額	<u>177,897</u>	<u>1</u>	<u>(91,737)</u>	<u>(1)</u>	<u>170,979</u>	<u>-</u>	<u>(423,082)</u>	<u>(1)</u>
8300	其他綜合(損)益合計	<u>177,801</u>	<u>1</u>	<u>(92,072)</u>	<u>(1)</u>	<u>164,205</u>	<u>-</u>	<u>(423,369)</u>	<u>(1)</u>
8500	本期綜合損益總額	<u>\$ 3,000,086</u>	<u>14</u>	<u>\$ 3,219,367</u>	<u>14</u>	<u>\$ 9,329,733</u>	<u>14</u>	<u>\$ 8,073,812</u>	<u>13</u>
	淨利歸屬於：								
8610	母公司業主	\$ 2,394,683	11	\$ 2,470,652	11	\$ 7,337,766	11	\$ 6,401,939	11
8620	非控制權益	<u>427,602</u>	<u>2</u>	<u>840,787</u>	<u>4</u>	<u>1,827,762</u>	<u>3</u>	<u>2,095,242</u>	<u>3</u>
8600		<u>\$ 2,822,285</u>	<u>13</u>	<u>\$ 3,311,439</u>	<u>15</u>	<u>\$ 9,165,528</u>	<u>14</u>	<u>\$ 8,497,181</u>	<u>14</u>

(接次頁)

(承前頁)

代 碼		111年7月1日至9月30日		110年7月1日至9月30日		111年1月1日至9月30日		110年1月1日至9月30日	
		金 額	%	金 額	%	金 額	%	金 額	%
	綜合損益總額歸屬於：								
8710	母公司業主	\$ 2,581,442	12	\$ 2,445,958	11	\$ 7,541,740	11	\$ 6,130,536	10
8720	非控制權益	<u>418,644</u>	<u>2</u>	<u>773,409</u>	<u>3</u>	<u>1,787,993</u>	<u>3</u>	<u>1,943,276</u>	<u>3</u>
8700		<u>\$ 3,000,086</u>	<u>14</u>	<u>\$ 3,219,367</u>	<u>14</u>	<u>\$ 9,329,733</u>	<u>14</u>	<u>\$ 8,073,812</u>	<u>13</u>
	每股盈餘 (附註二四)								
9750	基 本	<u>\$ 3.20</u>		<u>\$ 3.20</u>		<u>\$ 9.79</u>		<u>\$ 8.29</u>	
9850	稀 釋	<u>\$ 3.18</u>		<u>\$ 3.19</u>		<u>\$ 9.69</u>		<u>\$ 8.24</u>	

後附之附註係本合併財務報告之一部分。

(參閱勤業眾信聯合會計師事務所民國 111 年 11 月 4 日核閱報告)

董事長：



經理人：



會計主管：



力成科技股份有限公司及其子公司

合併損益表

民國 111 年 11 月 1 日至 9 月 30 日

(僅經核閱，未依一般公認會計準則查核)

單位：新台幣仟元

代碼	歸屬於本公司業主之權益	其 他 權 益							本公司業主之權益總計	非控制權益	權益總計		
		普通股股本 股數(仟股)	額	資本公積	法定盈餘公積	特別盈餘公積	未分配盈餘	國外營運機構財務報表換算之兌換差額				透過其他綜合損益按公允價值衡量之金融資產未實現(損)益	庫藏股票
A1	110年1月1日餘額	779,147	\$ 7,791,466	\$ 231,294	\$ 7,628,495	\$ 324,741	\$ 30,608,443	(\$ 352,472)	(\$ 14,510)	(\$ 229,334)	\$ 45,988,123	\$ 12,416,516	\$ 58,404,639
	109年度盈餘分配												
B1	法定盈餘公積	-	-	-	662,022	-	(662,022)	-	-	-	-	-	-
B3	特別盈餘公積	-	-	-	-	42,241	(42,241)	-	-	-	-	-	-
B5	本公司股東現金股利	-	-	-	-	-	(3,895,733)	-	-	-	(3,895,733)	-	(3,895,733)
B5	子公司股東現金股利	-	-	-	-	-	-	-	-	-	-	(1,006,823)	(1,006,823)
D1	110年1月1日至9月30日淨利	-	-	-	-	-	6,401,939	-	-	-	6,401,939	2,095,242	8,497,181
D3	110年1月1日至9月30日其他綜合(損)益	-	-	-	-	-	-	(271,116)	(287)	-	(271,403)	(151,966)	(423,369)
D5	110年1月1日至9月30日綜合(損)益總額	-	-	-	-	-	6,401,939	(271,116)	(287)	-	6,130,536	1,943,276	8,073,812
L5	子公司購入母公司之股票視為庫藏股票	-	-	-	-	-	-	-	-	(170,800)	(170,800)	(227,243)	(398,043)
M1	發放子公司股利調整資本公積	-	-	39,445	-	-	-	-	-	-	39,445	-	39,445
Z1	110年9月30日餘額	779,147	\$ 7,791,466	\$ 270,739	\$ 8,290,517	\$ 366,982	\$ 32,410,386	(\$ 623,588)	(\$ 14,797)	(\$ 400,134)	\$ 48,091,571	\$ 13,125,726	\$ 61,217,297
A1	111年1月1日餘額	779,147	\$ 7,791,466	\$ 270,794	\$ 8,290,517	\$ 366,982	\$ 34,916,347	(\$ 690,969)	(\$ 19,654)	(\$ 1,418,300)	\$ 49,507,183	\$ 13,799,059	\$ 63,306,242
	110年度盈餘分配												
B1	法定盈餘公積	-	-	-	890,790	-	(890,790)	-	-	-	-	-	-
B3	特別盈餘公積	-	-	-	-	343,641	(343,641)	-	-	-	-	-	-
B5	本公司股東現金股利	-	-	-	-	-	(5,162,197)	-	-	-	(5,162,197)	-	(5,162,197)
B5	子公司股東現金股利	-	-	-	-	-	-	-	-	-	-	(1,734,690)	(1,734,690)
D1	111年1月1日至9月30日淨利	-	-	-	-	-	7,337,766	-	-	-	7,337,766	1,827,762	9,165,528
D3	111年1月1日至9月30日其他綜合(損)益	-	-	-	-	-	-	210,748	(6,774)	-	203,974	(39,769)	164,205
D5	111年1月1日至9月30日綜合(損)益總額	-	-	-	-	-	7,337,766	210,748	(6,774)	-	7,541,740	1,787,993	9,329,733
L1	庫藏股買回	-	-	-	-	-	-	-	-	(943,589)	(943,589)	-	(943,589)
L3	庫藏股註銷	(20,000)	(200,000)	(197,142)	-	-	(1,564,613)	-	-	1,961,755	-	-	-
L5	子公司購入母公司之股票視為庫藏股票	-	-	-	-	-	-	-	-	(68,668)	(68,668)	(91,361)	(160,029)
M1	發放子公司股利調整資本公積	-	-	75,888	-	-	-	-	-	-	75,888	-	75,888
Z1	111年9月30日餘額	759,147	\$ 7,591,466	\$ 149,540	\$ 9,181,307	\$ 710,623	\$ 34,292,822	(\$ 480,221)	(\$ 26,428)	(\$ 468,802)	\$ 50,950,352	\$ 13,761,001	\$ 64,711,358


後附之附註係本合併財務報告之一部分。

(參閱勤業眾信聯合會計師事務所民國111年11月4日核閱報告)

董事長：



經理人：



會計主管：



力成科技股份有限公司及子公司

合併現金流量表

民國 111 年及 110 年 1 月 1 日至 9 月 30 日

(僅經核閱，未依一般公認審計準則查核)

單位：新台幣仟元

代 碼		111年1月1日 至9月30日	110年1月1日 至9月30日
	營業活動之現金流量		
A10000	本期稅前淨利	\$ 11,677,064	\$ 10,700,563
A20000	收益費損項目：		
A20100	折舊費用	11,055,397	10,379,285
A20200	攤銷費用	27,992	30,217
A20300	預期信用減損利益	-	(51,037)
A20400	透過損益按公允價值衡量金融工具 之淨損(益)	43,448	(2,776)
A20900	財務成本	178,176	171,977
A21200	利息收入	(49,089)	(34,133)
A22500	處分不動產、廠房及設備利益	(145,710)	(400,152)
A22600	不動產、廠房及設備轉列費用數	534	13,487
A23700	非金融資產減損損失	207	-
A24100	外幣兌換淨(利益)損失	(530,265)	85,665
A30000	營業資產及負債淨變動數		
A31115	強制透過損益按公允價值衡量 之金融資產減少	60,642	92,864
A31125	合約資產增加	(318,297)	(111,531)
A31150	應收票據及帳款減少(增加)	1,300,133	(2,931,262)
A31160	應收帳款—關係人減少(增加)	192,228	(271,652)
A31180	其他應收款增加	(52,082)	(26,272)
A31190	其他應收款—關係人減少	3,935	856
A31200	存貨增加	(3,748,006)	(756,686)
A31230	預付款項增加	(172,453)	(385,207)
A31240	其他流動資產增加	(27,639)	(112,735)
A32110	持有供交易之金融負債增加	162,634	13,300
A32125	合約負債增加	68,519	92,535
A32150	應付票據及帳款增加	331,839	1,217,885
A32160	應付帳款—關係人(減少)增 加	(243)	32,480
A32180	應付員工及董事酬勞增加	792,560	931,359
A32190	其他應付款—關係人(減少) 增加	(3,990)	2,278
A32230	應付費用及其他流動負債(減 少)增加	(141,823)	667,998

(接次頁)

(承前頁)

代 碼		111年1月1日 至9月30日	110年1月1日 至9月30日
A32240	淨確定福利負債減少	(\$ 86,807)	(\$ 15,425)
A32990	其他應付款減少	(10,422)	(129,344)
A33000	營運產生之淨現金流入	20,608,482	19,204,537
A33100	收取之利息	47,392	33,968
A33300	支付之利息	(237,999)	(226,912)
A33500	支付之所得稅	(3,094,345)	(2,511,982)
AAAA	營業活動之淨現金流入	<u>17,323,530</u>	<u>16,499,611</u>
	投資活動之現金流量		
B00040	取得按攤銷後成本衡量之金融資產	(88,410)	(50,881)
B00050	處分按攤銷後成本衡量之金融資產	364,934	411,484
B02700	取得不動產、廠房及設備	(15,264,035)	(10,821,060)
B02800	處分不動產、廠房及設備價款	245,249	1,060,931
B03700	存出保證金增加	(593,333)	(10,416)
B04500	購置無形資產	(15,173)	(18,110)
B07200	預付設備款增加	(91,295)	(14,693)
BBBB	投資活動之淨現金流出	<u>(15,442,063)</u>	<u>(9,442,745)</u>
	籌資活動之現金流量		
C00100	短期借款增加	120,762	11,166
C01600	舉借長期借款	25,760,216	16,485,494
C01700	償還長期借款	(21,910,898)	(17,837,496)
C03000	存入保證金增加(減少)	876,472	(1)
C04020	租賃本金償還	(50,576)	(86,463)
C04500	股東現金紅利	(5,086,309)	(3,856,288)
C04900	庫藏股票買回成本	(1,103,618)	(398,043)
C05800	支付非控制權益現金股利	(1,734,690)	(1,006,823)
CCCC	籌資活動之淨現金流出	<u>(3,128,641)</u>	<u>(6,688,454)</u>
DDDD	匯率變動對現金及約當現金之影響	<u>248,997</u>	<u>(281,029)</u>
EEEE	本期現金及約當現金淨(減少)增加數	(998,177)	87,383
E00100	期初現金及約當現金餘額	<u>22,614,233</u>	<u>21,019,812</u>
E00200	期末現金及約當現金餘額	<u>\$ 21,616,056</u>	<u>\$ 21,107,195</u>


後附之附註係本合併財務報告之一部分。

(參閱勤業眾信聯合會計師事務所民國 111 年 11 月 4 日核閱報告)

董事長：



經理人：



會計主管：



力成科技股份有限公司及子公司

合併財務報表附註

民國 111 年及 110 年 1 月 1 日至 9 月 30 日

(僅經核閱，未依一般公認審計準則查核)

(除另註明外，金額以新台幣仟元為單位)

一、公司沿革

力成科技股份有限公司(以下簡稱力成公司)於 86 年 5 月 15 日核准設立，並於同年 9 月開始營業，所營業務主要從事於積體電路與半導體元件暨其測試軟體及高頻探針卡及電子零組件之研究、開發、封裝、測試、設計、製造及買賣業務。力成公司註冊地及業務主要營運據點在新竹縣湖口鄉新竹工業區。

力成公司股票自 92 年 4 月 3 日起於財團法人中華民國證券櫃檯買賣中心上櫃買賣，並於 93 年 11 月 8 日起轉至臺灣證券交易所掛牌買賣。自 95 年 1 月起力成公司部分已發行普通股股票以全球存託憑證之形式，於歐洲盧森堡證券交易所掛牌上市。

力成公司之功能性貨幣為新台幣。由於力成公司係台灣上市公司，為增加財務報告之比較性及一致性，本合併財務報告係以新台幣表達。

二、通過財務報告之日期及程序

本合併財務報告於 111 年 11 月 4 日經提報董事會後發布。

三、新發布及修訂準則及解釋之適用

- (一) 首次適用金融監督管理委員會(以下稱「金管會」)認可並發布生效之國際財務報導準則(IFRS)、國際會計準則(IAS)、解釋(IFRIC)及解釋公告(SIC)(以下稱「IFRSs」)

適用修正後之金管會認可並發布生效之 IFRSs 將不致造成力成公司及子公司(以下稱「本公司」)會計政策之重大變動。

(二) 112 年適用之金管會認可之 IFRSs

<u>新發布 / 修正 / 修訂準則及解釋</u>	<u>國際會計準則理事會 (IASB) 發布之生效日</u>
IAS 1 之修正「會計政策之揭露」	2023 年 1 月 1 日 (註 1)
IAS 8 之修正「會計估計值之定義」	2023 年 1 月 1 日 (註 2)
IAS 12 之修正「與單一交易所產生之資產及負債有關之遞延所得稅」	2023 年 1 月 1 日 (註 3)

註 1：於 2023 年 1 月 1 日以後開始之年度報導期間適用此項修正。

註 2：於 2023 年 1 月 1 日以後開始之年度報導期間所發生之會計估計值變動及會計政策變動適用此項修正。

註 3：除於 2022 年 1 月 1 日就租賃及除役義務之暫時性差異認列遞延所得稅外，該修正係適用於 2022 年 1 月 1 日以後所發生之交易。

截至本合併財務報告通過發布日止，本公司仍持續評估上述準則、解釋之修正對財務狀況與財務績效之影響，相關影響待評估完成時予以揭露。

(三) IASB 已發布但尚未經金管會認可並發布生效之 IFRSs

<u>新發布 / 修正 / 修訂準則及解釋</u>	<u>IASB 發布之生效日(註 1)</u>
IFRS 10 及 IAS 28 之修正「投資者與其關聯企業或合資間之資產出售或投入」	未 定
IFRS 16 之修正「售後租回中之租賃負債」	2024 年 1 月 1 日 (註 2)
IFRS 17「保險合約」	2023 年 1 月 1 日
IFRS 17 之修正	2023 年 1 月 1 日
IFRS 17 之修正「初次適用 IFRS 17 及 IFRS 9—比較資訊」	2023 年 1 月 1 日
IAS 1 之修正「負債分類為流動或非流動」	2024 年 1 月 1 日
IAS 1 之修正「具合約條款之非流動負債」	2024 年 1 月 1 日

註 1：除另註明外，上述新發布 / 修正 / 修訂準則或解釋係於各該日期以後開始之年度報導期間生效。

註 2：賣方兼承租人應對初次適用 IFRS 16 日後簽訂之售後租回交易追溯適用 IFRS 16 之修正。

截至本合併財務報告通過發布日止，本公司仍持續評估其他準則、解釋之修正對財務狀況與財務績效之影響，相關影響待評估完成時予以揭露。

四、重大會計政策之彙總說明

(一) 遵循聲明

本合併財務報告係依照證券發行人財務報告編製準則及經金管會認可並發布生效之 IAS 34「期中財務報導」編製。本合併財務報告並未包含整份年度財務報告所規定之所有 IFRSs 揭露資訊。

(二) 編製基礎

除按公允價值衡量之金融工具及按確定福利義務現值減除計畫資產公允價值認列之淨確定福利負債外，本合併財務報告係依歷史成本基礎編製。

公允價值衡量依照相關輸入值之可觀察程度及重要性分為第 1 等級至第 3 等級：

1. 第 1 等級輸入值：係指於衡量日可取得之相同資產或負債於活躍市場之報價（未經調整）。
2. 第 2 等級輸入值：係指除第 1 等級之報價外，資產或負債直接（亦即價格）或間接（亦即由價格推導而得）之可觀察輸入值。
3. 第 3 等級輸入值：係指資產或負債之不可觀察之輸入值。

(三) 合併基礎

本合併財務報告係包含力成公司及由力成公司所控制個體（子公司）之財務報告。合併綜合損益表已納入被收購或被處分子公司於當期自收購日起或至處分日止之營運損益。子公司之財務報告已予調整，以使其會計政策與力成公司之會計政策一致。於編製合併財務報告時，各個體間之交易、帳戶餘額、收益及費損已全數予以銷除。子公司之綜合損益總額係歸屬至力成公司業主及非控制權益，即使非控制權益因而成為虧損餘額。

當本公司對子公司所有權權益之變動未導致喪失控制者，係作為權益交易處理。本公司及非控制權益之帳面金額已予調整，以反映其於子公司相對權益之變動。非控制權益之調整金額與所支付或

收取對價之公允價值間之差額，係直接認列為權益且歸屬於本公司業主。

子公司明細、持股比率及營業項目，參閱附註十二「子公司」及三一之 11.被投資公司資訊。

(四) 其他重大會計政策

除下列說明外，請參閱 110 年度合併財務報告之重大會計政策彙總說明。

1. 確定福利退職後福利

期中期間之退休金成本係採用前一年度結束日依精算決定之退休金成本率，以年初至當期末為基礎計算，並針對本期之重大市場波動，及重大計畫修正、清償或其他重大一次性事項加以調整。

2. 所得稅

所得稅費用係當期所得稅及遞延所得稅之總和。期中期間之所得稅係以年度為基礎進行評估，以預期年度總盈餘所適用之稅率，就期中稅前利益予以計算。

五、重大會計判斷、估計及假設不確定性之主要來源

合併財務報告所採用之重大會計判斷、估計及假設不確定性之主要來源與 110 年度合併財務報告相同。

六、現金及約當現金

	111年9月30日	110年12月31日	110年9月30日
銀行存款	\$ 21,615,593	\$ 22,613,960	\$ 21,106,993
庫存現金及週轉金	463	273	202
合計	<u>\$ 21,616,056</u>	<u>\$ 22,614,233</u>	<u>\$ 21,107,195</u>

銀行存款及約當現金於資產負債表日之市場利率區間如下：

	111年9月30日	110年12月31日	110年9月30日
銀行存款	0%~3.24%	0%~2.03%	0%~2.03%

七、透過損益按公允價值衡量之金融工具

	<u>111年9月30日</u>	<u>110年12月31日</u>	<u>110年9月30日</u>
<u>金融資產—流動</u>			
強制透過損益按公允價值衡 量			
衍生工具(未指定避險)			
—遠期外匯合約	\$ 1,447	\$ 26,377	\$ 8,729
非衍生金融資產			
—基金受益憑證	-	79,200	70,650
	<u>\$ 1,447</u>	<u>\$ 105,537</u>	<u>\$ 79,379</u>
<u>金融負債—流動</u>			
持有供交易			
衍生工具(未指定避險)			
—遠期外匯合約	<u>\$ 168,283</u>	<u>\$ 5,649</u>	<u>\$ 18,735</u>

於資產負債表日未適用避險會計且尚未到期之遠期外匯合約如下：

	幣 別	到 期 期 間	合約金額 (仟元)
<u>111年9月30日</u>			
賣出遠期外匯	美元兌新台幣	111.10.03~111.12.30	USD 110,050
	美元兌日圓	111.10.05~112.01.30	USD 11,358
	美元兌人民幣	111.10.10~111.10.28	USD 3,259
<u>110年12月31日</u>			
賣出遠期外匯	美元兌新台幣	111.01.04~111.03.31	USD 165,440
	美元兌日幣	111.01.05~111.04.25	USD 18,372
	美元兌人民幣	111.01.14	USD 2,507
<u>110年9月30日</u>			
賣出遠期外匯	美元兌新台幣	110.10.01~110.12.30	USD 144,320
	美元兌日圓	110.10.08~111.01.25	USD 29,501
	美元兌人民幣	110.10.15~110.12.15	USD 9,258

本公司從事遠期外匯合約交易之目的，主要係為規避外幣資產及負債因匯率波動產生之風險。本公司持有之遠期外匯合約因不符合有效避險條件，故不適用避險會計。

八、透過其他綜合損益按公允價值衡量之金融資產

透過其他綜合損益按公允價值衡量之權益工具投資

	<u>111年9月30日</u>	<u>110年12月31日</u>	<u>110年9月30日</u>
<u>非流動</u>			
國內投資			
上市(櫃)股票			
鑫創科技股份有限			
公司普通股	\$ 23,370	\$ 30,144	\$ 35,001

本公司依中長期策略目的投資鑫創科技股份有限公司普通股，並預期透過長期投資獲利。本公司管理階層認為若將該等投資之短期公允價值波動列入損益，與前述長期投資規劃並不一致，因此選擇指定該等投資為透過其他綜合損益按公允價值衡量。

九、按攤銷後成本衡量之金融資產

	<u>111年9月30日</u>	<u>110年12月31日</u>	<u>110年9月30日</u>
<u>流動</u>			
國內投資			
債券投資—P06台電3A	\$ 50,000	\$ 50,000	\$ 50,000
債券投資—P08台電3A	50,000	-	-
債券投資—P06台電1A	-	300,000	300,000
債券投資—P06台塑1A	-	50,000	50,000
質押定期存款	13,468	25,223	25,298
受限制存款	31,744	29,868	-
	<u>\$ 145,212</u>	<u>\$ 455,091</u>	<u>\$ 425,298</u>
<u>非流動</u>			
國內投資			
債券投資—P08台電3A	\$ 50,000	\$ 100,000	\$ 100,001
債券投資—P06台電3A	-	-	50,000
原始到期日超過3個月			
之定期存款	329,850	264,661	274,010
質押定期存款	114,334	113,874	113,874
	<u>\$ 494,184</u>	<u>\$ 478,535</u>	<u>\$ 537,885</u>

本公司於106年4月21日溢價購買面額300,000仟元台灣電力股份有限公司公司債，於111年4月21日到期，其有效利率為1.13%。

本公司於 106 年 5 月 19 日溢價購買面額 100,000 仟元臺灣塑膠工業股份有限公司公司債，於 110 年 5 月 19 日及 111 年 5 月 19 日各到期 50,000 仟元，其有效利率為 1.09%。

本公司於 106 年 12 月 15 日溢價購買面額 100,000 仟元台灣電力股份有限公司公司債，於 110 年 12 月 15 日及 111 年 12 月 15 日各到期 50,000 仟元，其有效利率為 0.88%。

本公司於 108 年 9 月 12 日溢價購買面額 100,000 仟元台灣電力股份有限公司公司債，於 112 年 9 月 12 日及 113 年 9 月 12 日各到期 50,000 仟元，其有效利率為 0.72%。

截至 111 年 9 月 30 日暨 110 年 12 月 31 日及 9 月 30 日止，原始到期日超過 3 個月之定期存款利率區間分別為年利率 0.001%~0.006%、0.001%~0.002%及 0.001%~0.002%。

按攤銷後成本衡量之金融資產相關信用風險管理及預期信用損失評估資訊，請參閱附註二六。

按攤銷後成本衡量之金融資產質押之資訊，參閱附註二八。

十、應收票據及帳款淨額

	<u>111年9月30日</u>	<u>110年12月31日</u>	<u>110年9月30日</u>
<u>應收票據</u>			
因營業而發生	\$ 96,396	\$ 155,411	\$ 174,029
<u>應收帳款</u>			
按攤銷後成本衡量			
總帳面金額	10,497,908	11,429,067	11,377,912
減：備抵損失	(64,770)	(64,770)	(64,770)
	<u>10,433,138</u>	<u>11,364,297</u>	<u>11,313,142</u>
	<u>\$ 10,529,534</u>	<u>\$ 11,519,708</u>	<u>\$ 11,487,171</u>

按攤銷後成本衡量之應收帳款

本公司對產品銷售之平均授信期間為 30 天至月結 150 天，應收帳款不予計息。本公司使用其他公開可得之財務資訊及歷史交易記錄對主要客戶予以評等。本公司持續監督信用暴險及交易對方之信用等級，為減輕信用風險，本公司管理階層指派專責人員負責授信額度之決定及核准暨其他監控程序以確保逾期應收款項之回收已採取適當行動。此外，本公司於資產負債表日逐一複核應收款項之可回收金額以

確保無法回收之應收款項已提列適當減損損失。據此，本公司管理階層認為本公司之信用風險已顯著減少。

本公司採用 IFRS 9 之簡化作法按存續期間預期信用損失認列應收帳款之備抵損失。存續期間預期信用損失係使用準備矩陣計算，其考量客戶過去違約紀錄與現時財務狀況及產業經濟情勢。因本公司之信用損失歷史經驗顯示，不同客戶群之損失型態具有顯著差異，因此準備矩陣區分客戶群，分別訂定預期信用損失率。

若有證據顯示交易對方面臨嚴重財務困難且本公司無法合理預期可回收金額，本公司直接沖銷相關應收帳款，惟仍會持續追索活動，因追索回收之金額則認列於損益。

本公司依準備矩陣衡量應收帳款之備抵損失如下：

111年9月30日

	未逾期	逾期 1~60 天	逾期 61~90 天	逾期 91~120 天	逾期超過 120 天	合計
總帳面金額	\$10,477,676	\$ 18,519	\$ 724	\$ 469	\$ 520	\$10,497,908
備抵損失(存續期間預期信用損失)	(46,836)	(16,221)	(724)	(469)	(520)	(64,770)
攤銷後成本	\$10,430,840	\$ 2,298	\$ -	\$ -	\$ -	\$10,433,138

110年12月31日

	未逾期	逾期 1~60 天	逾期 61~90 天	逾期 91~120 天	逾期超過 120 天	合計
總帳面金額	\$11,374,799	\$ 52,322	\$ 1,411	\$ 535	\$ -	\$11,429,067
備抵損失(存續期間預期信用損失)	(10,502)	(52,322)	(1,411)	(535)	-	(64,770)
攤銷後成本	\$11,364,297	\$ -	\$ -	\$ -	\$ -	\$11,364,297

110年9月30日

	未逾期	逾期 1~60 天	逾期 61~90 天	逾期 91~120 天	逾期超過 120 天	合計
總帳面金額	\$11,350,996	\$ 22,263	\$ 2,678	\$ 1,793	\$ 182	\$11,377,912
備抵損失(存續期間預期信用損失)	(37,854)	(22,263)	(2,678)	(1,793)	(182)	(64,770)
攤銷後成本	\$11,313,142	\$ -	\$ -	\$ -	\$ -	\$11,313,142

應收帳款備抵損失之變動資訊如下：

	111年1月1日 至9月30日	110年1月1日 至9月30日
期初餘額	\$ 64,770	\$ 30,526
加：收回已沖銷之呆帳	-	85,281
減：本期迴轉減損損失	-	(51,037)
期末餘額	\$ 64,770	\$ 64,770

十一、存 貨

	111年9月30日	110年12月31日	110年9月30日
原 料	\$ 9,897,130	\$ 6,143,831	\$ 5,171,497
物 料	618,870	624,163	559,925
	<u>\$ 10,516,000</u>	<u>\$ 6,767,994</u>	<u>\$ 5,731,422</u>

與存貨相關之營業成本組成項目如下：

	111年7月1日 至9月30日	110年7月1日 至9月30日	111年1月1日 至9月30日	110年1月1日 至9月30日
銷貨成本	<u>\$17,268,553</u>	<u>\$17,001,182</u>	<u>\$51,318,037</u>	<u>\$47,330,442</u>
提列(迴轉)存貨跌價損失	<u>\$ 51,408</u>	<u>(\$ 2,533)</u>	<u>\$ 123,730</u>	<u>\$ 57,713</u>
未攤銷製造費用	<u>\$ 1,719,606</u>	<u>\$ 836,142</u>	<u>\$ 4,312,686</u>	<u>\$ 2,471,925</u>
下腳收入	<u>\$ 53,782</u>	<u>\$ 46,697</u>	<u>\$ 173,035</u>	<u>\$ 132,645</u>

十二、子公司

(一) 列入合併財務報告之子公司

本合併財務報告編製主體如下：

投資公司名稱	子 公 司 名 稱	業 務 性 質	所 持 股 權 百 分 比			說 明
			111年 9月30日	110年 12月31日	110年 9月30日	
力成公司	POWERTECH HOLDING (BVI) INC.	轉投資業務	100%	100%	100%	2
	超豐電子股份有限公司	積體電路之封裝及測試	43%	43%	43%	1及3
	Powertech Technology (Singapore) Pte. Ltd.	轉投資業務	100%	100%	100%	2及4
	力成半導體(西安)有限公司	積體電路和電子器件之設計、製造、組裝及買賣業務	36%	36%	36%	-
	力成科技(蘇州)有限公司	積體電路和電子器件之設計、製造、組裝及買賣業務	9%	9%	9%	-
	力成科技日本合同會社	轉投資業務	100%	100%	100%	2
	Tera Probe, Inc.	晶圓測試	12%	12%	12%	2及3
	晶兆成科技股份有限公司	晶圓測試	49%	49%	49%	-
POWERTECH HOLDING (BVI) INC.	PTI TECHNOLOGY (SINGAPORE) PTE. LTD.	轉投資業務	100%	100%	100%	2
PTI TECHNOLOGY (SINGAPORE) PTE. LTD.	力成科技(蘇州)有限公司	積體電路和電子器件之設計、製造、組裝及買賣業務	72%	72%	72%	-
Powertech Technology (Singapore) Pte. Ltd.	力成半導體(西安)有限公司	積體電路和電子器件之設計、製造、組裝及買賣業務	64%	64%	64%	-
	力成科技(蘇州)有限公司	積體電路和電子器件之設計、製造、組裝及買賣業務	19%	19%	19%	-
力成科技日本合同會社	Tera Probe, Inc.	晶圓測試	49%	49%	49%	2及3
	Powertech Technology Akita Inc.	積體電路之封裝及測試	100%	100%	100%	2及4
Tera Probe, Inc.	晶兆成科技股份有限公司	晶圓測試	51%	51%	51%	-
	Tera Probe Aizu, Inc.	晶圓測試	-	100%	100%	2及5

1. 力成公司對超豐電子股份有限公司之持股為 43%，因取得該公司過半數董事席次而具有控制能力，故將其列為子公司。

2. 因屬非重要子公司，其 111 年及 110 年 1 月 1 日至 9 月 30 日財務報告未經會計師核閱。
3. 為具重大非控制權益之子公司。
4. 本公司由於營運需求之調整，於 110 年 1 月縮減 Powertech Technology (Singapore) Pte. Ltd.之營業規模，主要從事轉投資業務。並預計停止 Powertech Technology Akita Inc.之營運。
5. 本公司由於營運需求之調整，於 111 年 7 月停止 Tera Probe Aizu, Inc.之營運，並被 Tera Probe, Inc.吸收合併，Tera Probe, Inc.為存續公司。

(二) 具重大非控制權益之子公司資訊

子 公 司 名 稱	主要營業場所	非控制權益所持股權及表決權比例		
		111年 9月30日	110年 12月31日	110年 9月30日
超豐電子股份有限公司	苗栗縣竹南鎮	57%	57%	57%
Tera Probe, Inc.	日 本	39%	39%	39%

子 公 司 名 稱	分 配 予 非 控 制 權 益 之 損 益		非 控 制 權 益				
	111年7月1日 至9月30日	110年7月1日 至9月30日	111年1月1日 至9月30日	110年1月1日 至9月30日	111年 9月30日	110年 12月31日	110年 9月30日
超豐電子股份有限公司	\$ 346,343	\$ 777,099	\$ 1,632,779	\$ 1,953,936	\$ 11,351,753	\$ 11,434,242	\$ 10,767,299
Tera Probe, Inc.	\$ 81,259	\$ 63,688	\$ 194,983	\$ 141,306	\$ 2,409,248	\$ 2,364,817	\$ 2,358,427

以下各子公司之彙總性財務資訊係以公司間交易銷除前之金額編製：

超豐電子股份有限公司

	111年9月30日	110年12月31日	110年9月30日
流動資產	\$ 9,217,939	\$ 11,353,869	\$ 9,899,521
非流動資產	16,044,962	15,152,214	14,404,298
流動負債	(4,072,120)	(5,411,464)	(4,311,816)
非流動負債	(562,995)	(264,714)	(265,427)
權 益	\$ 20,627,786	\$ 20,829,905	\$ 19,726,576

權益歸屬於：

本公司業主	\$ 8,850,389	\$ 8,937,109	\$ 8,463,723
超豐電子股份有限 公司之非控制權 益	11,777,397	11,892,796	11,262,853
	\$ 20,627,786	\$ 20,829,905	\$ 19,726,576

	111年7月1日 至9月30日	110年7月1日 至9月30日	111年1月1日 至9月30日	110年1月1日 至9月30日
營業收入	<u>\$ 3,508,793</u>	<u>\$ 5,327,044</u>	<u>\$12,912,096</u>	<u>\$14,356,240</u>
本期淨利	\$ 609,807	\$ 1,364,264	\$ 2,869,359	\$ 3,431,856
其他綜合損益	(<u>121,892</u>)	(<u>29,346</u>)	(<u>227,248</u>)	<u>61,423</u>
綜合損益總額	<u>\$ 487,915</u>	<u>\$ 1,334,918</u>	<u>\$ 2,642,111</u>	<u>\$ 3,493,279</u>
淨利歸屬於：				
本公司業主	\$ 261,639	\$ 585,341	\$ 1,231,103	\$ 1,472,444
超豐電子股份有限 公司之非控制權 益	<u>348,168</u>	<u>778,923</u>	<u>1,638,256</u>	<u>1,959,412</u>
	<u>\$ 609,807</u>	<u>\$ 1,364,264</u>	<u>\$ 2,869,359</u>	<u>\$ 3,431,856</u>
綜合損益總額歸屬於：				
本公司業主	\$ 209,341	\$ 572,751	\$ 1,133,602	\$ 1,498,799
超豐電子股份有限 公司之非控制權 益	<u>278,574</u>	<u>762,167</u>	<u>1,508,509</u>	<u>1,994,480</u>
	<u>\$ 487,915</u>	<u>\$ 1,334,918</u>	<u>\$ 2,642,111</u>	<u>\$ 3,493,279</u>
現金流量				
營業活動	\$ 1,704,408	\$ 1,861,536	\$ 5,122,694	\$ 5,221,367
投資活動	(<u>863,518</u>)	(<u>1,843,950</u>)	(<u>3,242,587</u>)	(<u>4,472,206</u>)
籌資活動	(<u>2,762,077</u>)	(<u>1,763,730</u>)	(<u>2,438,345</u>)	(<u>1,764,342</u>)
淨現金流出	<u>(\$ 1,921,187)</u>	<u>(\$ 1,746,144)</u>	<u>(\$ 558,238)</u>	<u>(\$ 1,015,181)</u>

Tera Probe, Inc.

	111年9月30日	110年12月31日	110年9月30日
流動資產	\$ 2,397,920	\$ 2,411,445	\$ 2,494,138
非流動資產	4,909,089	4,298,508	4,306,945
流動負債	(<u>754,851</u>)	(<u>660,346</u>)	(<u>753,528</u>)
非流動負債	(<u>645,386</u>)	(<u>356,467</u>)	(<u>392,297</u>)
權益	<u>\$ 5,906,772</u>	<u>\$ 5,693,140</u>	<u>\$ 5,655,258</u>
權益歸屬於：			
本公司業主	\$ 3,582,458	\$ 3,452,890	\$ 3,429,914
Tera Probe, Inc.之非 控制權益	<u>2,324,314</u>	<u>2,240,250</u>	<u>2,225,344</u>
	<u>\$ 5,906,772</u>	<u>\$ 5,693,140</u>	<u>\$ 5,655,258</u>

	111年7月1日 至9月30日	110年7月1日 至9月30日	111年1月1日 至9月30日	110年1月1日 至9月30日
營業收入	\$ 405,376	\$ 416,668	\$ 1,233,169	\$ 1,180,110
本期淨利	\$ 260,047	\$ 142,576	\$ 522,412	\$ 301,285
其他綜合損益	(19,091)	27,599	230,569	226,384
綜合損益總額	\$ 240,956	\$ 170,175	\$ 752,981	\$ 527,669
淨利歸屬於：				
本公司業主	\$ 157,715	\$ 86,470	\$ 316,835	\$ 182,725
Tera Probe, Inc.之 非控制權益	102,332	56,106	205,577	118,560
	\$ 260,047	\$ 142,576	\$ 522,412	\$ 301,285
綜合損益總額歸屬於：				
本公司業主	\$ 146,137	\$ 103,208	\$ 456,672	\$ 320,022
Tera Probe, Inc.之 非控制權益	94,819	66,967	296,309	207,647
	\$ 240,956	\$ 170,175	\$ 752,981	\$ 527,669
現金流量				
營業活動	\$ 121,061	(\$ 136,392)	\$ 1,032,623	(\$ 376,169)
投資活動	(364,733)	(316,406)	(228,104)	129,756
籌資活動	525,793	316,918	79,044	65,980
淨現金流入(出)	\$ 282,121	(\$ 135,880)	\$ 883,563	(\$ 180,433)

十三、不動產、廠房及設備

自 用	111年9月30日	110年12月31日	110年9月30日
	\$ 66,391,000	\$ 63,236,697	\$ 60,899,876
成本			
111年1月1日餘額	\$ 4,174,426	\$ 30,352,530	\$ 106,275,541
增 添	94,973	55,699	522,107
處 分	(37,201)	(1,239,308)	(15,949)
重 分 類	134,168	2,786,386	8,450,151
淨兌換差額	89	21,402	88,601
111年9月30日餘額	4,403,656	33,178,816	114,349,804
累計折舊			
111年1月1日餘額	-	13,413,221	73,643,404
折舊費用	-	1,209,990	9,203,387
處 分	(36,541)	(1,177,212)	(28,481)
重 分 類	-	-	264
淨兌換差額	-	22,947	216,656
111年9月30日餘額	-	14,609,617	81,886,499
累計減損			
111年1月1日餘額	1,523	413,199	581,968
認列減損損失	-	-	87
處 分	-	(3,694)	(11,919)
重 分 類	-	-	-
淨兌換差額	(131)	27,521	53,528
111年9月30日餘額	1,392	440,720	631,889
111年9月30日淨額	\$ 4,402,264	\$ 18,128,479	\$ 31,831,416
110年12月31日及111年1月1日淨額	\$ 4,172,903	\$ 16,526,110	\$ 32,050,169
租賃改良			
111年1月1日餘額	-	-	2,469,708
增 添	-	-	15,949
處 分	-	-	(56,029)
重 分 類	-	-	88,601
淨兌換差額	-	-	153
111年9月30日餘額	-	-	2,618,231
累計折舊			
111年1月1日餘額	-	-	4,280
折舊費用	-	-	3,414,665
處 分	-	-	138,281
重 分 類	-	-	(152,254)
淨兌換差額	-	-	(184)
111年9月30日餘額	-	-	3,881
110年12月31日及111年1月1日淨額	-	-	28,426
其他設備			
111年1月1日餘額	-	-	90,885
增 添	-	-	62,859
處 分	-	-	(139,985)
重 分 類	-	-	107,335
淨兌換差額	-	-	(5,746)
111年9月30日餘額	-	-	115,048
累計折舊			
111年1月1日餘額	-	-	3,767,435
折舊費用	-	-	1,908,962
處 分	-	-	(11,234,133)
重 分 類	-	-	(302,488)
淨兌換差額	-	-	(493)
111年9月30日餘額	-	-	3,338,791
110年12月31日及111年1月1日淨額	-	-	3,837,870
未完工程			
111年1月1日餘額	-	-	2,623,038
增 添	-	-	6,747,669
處 分	-	-	1,908,962
重 分 類	-	-	(11,234,133)
淨兌換差額	-	-	(302,488)
111年9月30日餘額	-	-	6,235,234
110年12月31日及111年1月1日淨額	-	-	6,747,669
待驗設備			
111年1月1日餘額	-	-	277,057
增 添	-	-	317,401
處 分	-	-	(302,488)
重 分 類	-	-	(1,812,098)
淨兌換差額	-	-	493
111年9月30日餘額	-	-	299,463
110年12月31日及111年1月1日淨額	-	-	169,573,214
備 品			
111年1月1日餘額	-	-	92,349,325
增 添	-	-	11,008,969
處 分	-	-	(302,488)
重 分 類	-	-	(1,696,946)
淨兌換差額	-	-	41
111年9月30日餘額	-	-	271,135
110年12月31日及111年1月1日淨額	-	-	101,932,534
合 計			
111年9月30日餘額	\$ 4,402,264	\$ 18,128,479	\$ 31,831,416
110年12月31日及111年1月1日淨額	\$ 4,172,903	\$ 16,526,110	\$ 32,050,169

(接次頁)

(承前頁)

	土 地	房屋及建築	機器設備	辦公設備	租賃改良	其他設備	未完工程	待驗設備	備 品	合 計
成 本										
110年1月1日餘額	\$ 3,442,706	\$ 27,495,212	\$103,858,997	\$ 2,514,788	\$ 413,536	\$ 3,722,627	\$ 2,294,972	\$ 3,952,441	\$ 203,042	\$147,898,121
增 添	559,301	28,028	1,258,590	21,035	-	34,155	2,144,553	7,447,163	428,780	11,921,605
處 分	-	(187,314)	(3,029,031)	(153,657)	(310,727)	(90,570)	(535)	-	(395,965)	(4,167,799)
重 分 類	173,806	1,055,814	6,065,074	163,797	5,241	102,349	(755,662)	(6,341,526)	-	468,893
淨兌換差額	(2,907)	(110,126)	(852,759)	(68,298)	(14,271)	(6,522)	(3,863)	(42,278)	(208)	(1,103,349)
110年9月30日餘額	<u>4,173,806</u>	<u>28,281,604</u>	<u>107,300,871</u>	<u>2,477,665</u>	<u>93,579</u>	<u>3,762,084</u>	<u>3,679,463</u>	<u>5,015,800</u>	<u>235,649</u>	<u>155,023,471</u>
累計折舊										
110年1月1日餘額	-	12,275,248	68,685,966	1,878,378	236,089	3,342,692	-	-	13,651	86,432,024
折舊費用	-	1,103,834	8,524,027	151,120	1,485	151,317	-	-	382,523	10,314,306
處 分	-	(170,209)	(2,401,718)	(130,724)	(220,780)	(89,454)	-	-	(395,965)	(3,408,850)
重 分 類	-	19	365,257	-	-	-	-	-	-	365,276
淨兌換差額	-	(50,986)	(674,520)	(49,752)	(5,706)	(5,972)	-	-	(202)	(787,155)
110年9月30日餘額	-	<u>13,157,906</u>	<u>74,499,112</u>	<u>1,849,012</u>	<u>11,088</u>	<u>3,398,583</u>	-	-	-	<u>92,915,701</u>
處 分										
110年1月1日餘額	1,749	425,731	639,988	100,528	141,178	-	-	45,729	-	1,351,903
處 分	-	(24,986)	(24,986)	-	(73,184)	-	-	-	-	(98,170)
淨兌換差額	(174)	(11,174)	(24,732)	(3,468)	(2,759)	-	(4,532)	-	-	(51,839)
110年9月30日餘額	<u>1,575</u>	<u>414,557</u>	<u>590,270</u>	<u>97,060</u>	<u>69,235</u>	-	-	<u>41,197</u>	-	<u>1,204,894</u>
110年9月30日淨額	<u>\$ 4,172,231</u>	<u>\$ 14,709,141</u>	<u>\$ 32,211,489</u>	<u>\$ 5,311,593</u>	<u>\$ 22,256</u>	<u>\$ 363,451</u>	<u>\$ 3,679,463</u>	<u>\$ 4,974,603</u>	<u>\$ 235,649</u>	<u>\$ 60,899,576</u>

Tera Probe, Inc.預期機器設備及辦公設備之未來經濟效益減少，故於111年7月1日至9月30日及1月1日至9月30日分別認列減損損失0仟元及207仟元，該減損損失已列入合併綜合損益表之其他利益及損失項下。

Tera Probe, Inc.係評估部分資產之帳面價值無法回收。

折舊費用係以直線基礎按下列耐用年數計提：

房屋及建築	
廠房主建物	3至51年
機電動力設備及工程	2至26年
無塵室	6至16年
消防設備工程	6至26年
其 他	2至51年
機器設備	1至15年
辦公設備	1至15年
租賃改良	2至50年
其他設備	2至16年
備 品	半年至2年

設定作為借款擔保之不動產、廠房及設備金額，請參閱附註二八。

十四、租賃協議

(一) 使用權資產

	111年9月30日	110年12月31日	110年9月30日
使用權資產帳面金額			
土 地	\$ 1,353,149	\$ 1,377,512	\$ 1,386,826
建 築 物	-	-	1,280
機器設備	84,101	101,801	110,866
運輸設備	1,590	2,644	2,995
	<u>\$ 1,438,840</u>	<u>\$ 1,481,957</u>	<u>\$ 1,501,967</u>

	111年7月1日 至9月30日	110年7月1日 至9月30日	111年1月1日 至9月30日	110年1月1日 至9月30日
使用權資產之增添			<u>\$ 9,167</u>	<u>\$ 10,260</u>
使用權資產之折舊費用				
土地	\$ 9,824	\$ 9,176	\$ 29,442	\$ 27,459
建築物	-	1,857	-	14,074
機器設備	5,112	5,783	15,932	22,458
運輸設備	351	352	1,054	988
	<u>\$ 15,287</u>	<u>\$ 17,168</u>	<u>\$ 46,428</u>	<u>\$ 64,979</u>

除以上所列增添及認列折舊費用外，本公司之使用權資產於111年及110年1月1日至9月30日並未發生重大轉租及減損情形。

(二) 租賃負債

	111年9月30日	110年12月31日	110年9月30日
租賃負債帳面金額			
流動	<u>\$ 60,416</u>	<u>\$ 63,724</u>	<u>\$ 66,514</u>
非流動	<u>\$ 1,326,724</u>	<u>\$ 1,364,825</u>	<u>\$ 1,382,115</u>

租賃負債之折現率區間如下：

	111年9月30日	110年12月31日	110年9月30日
土地	0.93%~1.69%	0.93%~1.69%	0.93%~1.69%
建築物	-	-	0.77%
機器設備	0.80%~2.30%	0.80%~1.70%	0.80%~1.70%
運輸設備	0.92%	0.92%	0.92%

(三) 其他租賃資訊

	111年7月1日 至9月30日	110年7月1日 至9月30日	111年1月1日 至9月30日	110年1月1日 至9月30日
短期租賃費用	<u>\$ 6,750</u>	<u>\$ 3,314</u>	<u>\$ 16,378</u>	<u>\$ 11,184</u>
租賃之現金(流出)總額			<u>(\$ 66,954)</u>	<u>(\$ 97,647)</u>

本公司選擇對符合短期租賃之辦公室、機器設備及車輛租賃適用認列之豁免，不對該等租賃認列相關使用權資產及租賃負債。

十五、無形資產

	電腦軟體 設計費	商 標	核 心 技 術	客 戶 關 係	權 利 金	技 術 服 務 費	合 計
成 本							
111年1月1日餘額	\$ 611,572	\$ 979,819	\$ 246,494	\$ 220,775	\$ 9,424	\$ 88,894	\$ 2,156,978
單獨取得	15,173	-	-	-	-	-	15,173
處 分	(4,628)	-	-	-	-	-	(4,628)
淨兌換差額	(13,297)	-	4,807	-	(94)	-	(8,584)
111年9月30日餘額	608,820	979,819	251,301	220,775	9,330	88,894	2,158,939
累計攤銷							
111年1月1日餘額	583,470	-	246,494	220,775	8,664	88,894	1,148,297
攤銷費用	27,288	-	-	-	704	-	27,992
處 分	(4,628)	-	-	-	-	-	(4,628)
重分類	(71,560)	-	-	-	-	-	(71,560)
淨兌換差額	(11,132)	-	4,807	-	(89)	-	(6,414)
111年9月30日餘額	523,438	-	251,301	220,775	9,279	88,894	1,093,687
累計減損							
111年1月1日餘額	26,041	-	-	-	-	-	26,041
淨兌換差額	1,188	-	-	-	-	-	1,188
111年9月30日餘額	27,229	-	-	-	-	-	27,229
111年9月30日淨額	\$ 58,153	\$ 979,819	\$ -	\$ -	\$ 51	\$ -	\$ 1,038,023
110年12月31日及 111年1月1日淨額	\$ 2,061	\$ 979,819	\$ -	\$ -	\$ 760	\$ -	\$ 982,640
成 本							
110年1月1日餘額	\$ 632,953	\$ 979,819	\$ 247,464	\$ 220,775	\$ 9,587	\$ 88,894	\$ 2,179,492
單獨取得	18,110	-	-	-	-	-	18,110
處 分	(1,454)	-	-	-	-	-	(1,454)
重分類	260	-	-	-	-	-	260
淨兌換差額	(27,271)	-	(761)	-	(124)	-	(28,156)
110年9月30日餘額	622,598	979,819	246,703	220,775	9,463	88,894	2,168,252
累計攤銷							
110年1月1日餘額	585,776	-	247,464	220,775	5,947	88,894	1,148,856
攤銷費用	28,069	-	-	-	2,148	-	30,217
處 分	(1,454)	-	-	-	-	-	(1,454)
淨兌換差額	(20,864)	-	(761)	-	(110)	-	(21,735)
110年9月30日餘額	591,527	-	246,703	220,775	7,985	88,894	1,155,884
累計減損							
110年1月1日餘額	28,161	-	-	-	-	-	28,161
淨兌換差額	(1,628)	-	-	-	-	-	(1,628)
110年9月30日餘額	26,533	-	-	-	-	-	26,533
110年9月30日淨額	\$ 4,538	\$ 979,819	\$ -	\$ -	\$ 1,478	\$ -	\$ 985,835

攤銷費用係以直線基礎按下列耐用年數計提：

電腦軟體設計費	2 至 10 年
核 心 技 術	5 年
客 戶 關 係	9 年
權 利 金	3 至 10 年
技 術 服 務 費	2 至 4 年

十六、其他資產

	111年9月30日	110年12月31日	110年9月30日
其他流動資產			
代 付 款	\$ 416,324	\$ 410,278	\$ 225,203
應收退稅款	275,868	263,040	253,288
存出保證金	175,262	-	-
其 他	57,350	48,585	55,642
	<u>\$ 924,804</u>	<u>\$ 721,903</u>	<u>\$ 534,133</u>

(接次頁)

(承前頁)

	111年9月30日	110年12月31日	110年9月30日
<u>預付費用</u>			
留抵稅額	\$ 406,410	\$ 330,933	\$ 242,279
預付保險費	41,857	27,588	35,886
用品盤存	31,865	33,381	25,835
預付維修費	17,784	26,981	27,785
預付貨款	4,320	8,055	174,719
其他	50,965	25,370	31,005
	<u>\$ 553,201</u>	<u>\$ 452,308</u>	<u>\$ 537,509</u>
<u>其他非流動資產</u>			
存出保證金	\$ 797,540	\$ 267,582	\$ 60,699
預付設備款	155,144	63,849	61,247
其他	922	925	962
	<u>\$ 953,606</u>	<u>\$ 332,356</u>	<u>\$ 122,908</u>

十七、借 款

(一) 短期借款

	111年9月30日	110年12月31日	110年9月30日
<u>無擔保借款</u>			
週轉金借款	<u>\$ 192,942</u>	<u>\$ 72,180</u>	<u>\$ 208,148</u>

週轉金借款之年利率於 111 年 9 月 30 日暨 110 年 12 月 31 日及 9 月 30 日分別為 0.68%~2.95%、0.68%及 0.53%~1.57%。

(二) 長期借款

	111年9月30日	110年12月31日	110年9月30日
擔保銀行借款(1)(附註二 八)	\$ 16,331,235	\$ 13,519,457	\$ 13,305,831
無擔保銀行借款(2)	<u>17,641,868</u>	<u>16,614,859</u>	<u>17,687,117</u>
	33,973,103	30,134,316	30,992,948
減：一年內到期部分	(<u>292,064</u>)	(<u>121,503</u>)	(<u>165,555</u>)
	<u>\$ 33,681,039</u>	<u>\$ 30,012,813</u>	<u>\$ 30,827,393</u>

1. 將陸續於 112 年 12 月至 127 年 12 月償清，年利率 111 年 9 月 30 日暨 110 年 12 月 31 日及 9 月 30 日分別為 0.90%~1.51%、0.40%~1.01%及 0.40%~1.01%。

2. 將陸續於 113 年 2 月至 117 年 12 月償清，年利率 111 年 9 月 30 日暨 110 年 12 月 31 日及 9 月 30 日分別為 0.60%~4.36%、0.45%~1.00% 及 0.60%~1.00%。

上述長期借款依相關貸款合約規定，本公司之半年度及年度合併財務報表受有流動比率、固定比率、負債比率、金融負債比、自有資本比、利息保障倍數、有形資產、淨值及負債占有形淨值比等限制。

十八、其他負債

	111年9月30日	110年12月31日	110年9月30日
<u>流 動</u>			
應付費用及其他流動負債			
應付薪資及獎金	\$ 3,308,402	\$ 3,503,413	\$ 2,303,963
代收 款	408,721	286,840	248,254
應付電費	333,147	210,657	251,776
應付保險費	214,316	243,443	211,723
應付休假給付	144,892	75,237	150,023
存入保證金(註1)	144,332	-	-
應付賠償款(註2)	132,492	133,487	153,987
應付庫藏股票交割款	-	241,156	-
其 他	<u>3,827,137</u>	<u>3,779,827</u>	<u>3,689,461</u>
	<u>\$ 8,513,439</u>	<u>\$ 8,474,060</u>	<u>\$ 7,009,187</u>
<u>非 流 動</u>			
其他負債			
存入保證金(註1)	\$ 802,535	\$ 1,316	\$ 1,344
其 他	<u>11,561</u>	<u>21,983</u>	<u>30,036</u>
	<u>\$ 814,096</u>	<u>\$ 23,299</u>	<u>\$ 31,380</u>

註 1：主係產能保證金。

註 2：應付賠償款係考量義務之風險及不確定性，而為資產負債表日清償義務所需支出之最佳估計。

十九、退職後福利計劃

111 年及 110 年 7 月 1 日至 9 月 30 日與 111 年及 110 年 1 月 1 日至 9 月 30 日認列之確定福利計畫相關退休金費用係以 110 年及 109 年 12 月 31 日精算決定之退休金成本率計算，金額分別為 2,185 仟元、2,259 仟元、6,742 仟元及 6,881 仟元。

二十、權益

(一) 股本

1. 普通股

	111年9月30日	110年12月31日	110年9月30日
額定股數(仟股)	<u>1,500,000</u>	<u>1,500,000</u>	<u>1,500,000</u>
額定股本	<u>\$ 15,000,000</u>	<u>\$ 15,000,000</u>	<u>\$ 15,000,000</u>
已發行且已收足股 款之股數(仟股)	<u>759,147</u>	<u>779,147</u>	<u>779,147</u>
已發行股本	<u>\$ 7,591,466</u>	<u>\$ 7,791,466</u>	<u>\$ 7,791,466</u>

已發行之普通股每股面額為 10 元，每股享有一表決權及收取股利之權利。

額定股本中供發行員工認股權憑證所保留之股本為 15,000 仟股。

本公司股本變動主要係因 111 年 3 月 10 日本公司經董事會決議辦理庫藏股註銷，減資基準日為 111 年 3 月 14 日，並於 111 年 4 月 15 日完成減資變更登記。

截至 111 年 9 月 30 日止，力成公司所發行之全球存託憑證共有 22 單位流通在外，於歐洲盧森堡證券交易所掛牌買賣，每單位存託憑證代表 2 股普通股，共代表普通 44 股。

(二) 資本公積

	111年9月30日	110年12月31日	110年9月30日
<u>得用以彌補虧損、發放現金或撥充股本(1)</u>			
股票發行溢價	\$ 1,879	\$ 1,929	\$ 1,929
<u>僅得用以彌補虧損</u>			
庫藏股票交易	75,888	197,092	197,092
認列對子公司所有權權益變動數(2)	<u>71,773</u>	<u>71,773</u>	<u>71,718</u>
	<u>\$ 149,540</u>	<u>\$ 270,794</u>	<u>\$ 270,739</u>

1. 此類資本公積得用以彌補虧損，亦得於公司無虧損時，用以發放現金或撥充股本，惟撥充股本時每年以實收股本之一定比率為限。

2. 此類資本公積係本公司未實際取得或處分子公司股權時，因子公司權益變動認列之權益交易影響數，或本公司採權益法認列子公司資本公積之調整數。

(三) 保留盈餘及股利政策

依據力成公司章程之盈餘分派政策規定，每年度決算後所得純益，依下列順序分派之：

1. 彌補虧損。
2. 扣除前款後，提存百分之十為法定盈餘公積。
3. 必要時依相關法令規定提列或迴轉特別盈餘公積。
4. 扣除前各項餘額後，由董事會就該餘額併同以往年度盈餘及當年度未分配盈餘調整數額擬具分派議案，提請股東會決議分派或保留之。

另依據力成公司之股利政策，盈餘分派得以現金股利或股票股利方式為之，但因力成公司屬於資本密集之產業，為考量目前及未來之投資環境、資金需求、市場競爭狀況及資本預算等因素，兼顧股東利益、平衡股利及公司長期財務規劃等，力成公司股東紅利之發放分為現金股利及股票股利，其中現金股利以不低於股利總額之百分之二十。

本公司章程規定之員工及董事酬勞分派政策，參閱附註二二之(七)員工酬勞及董事酬勞。

法定盈餘公積應提撥至其餘額達公司實收股本總額時為止。法定盈餘公積得用以彌補虧損。公司無虧損時，法定盈餘公積超過實收股本總額 25% 之部分除得撥充股本外，尚得以現金分配。

力成公司於 111 年 5 月 27 日及 110 年 7 月 29 日舉行股東常會，分別決議通過 110 及 109 年度盈餘分配案如下：

	110 年度	109 年度
法定盈餘公積	<u>\$ 890,790</u>	<u>\$ 662,022</u>
特別盈餘公積	<u>\$ 343,641</u>	<u>\$ 42,241</u>
現金股利	<u>\$ 5,162,197</u>	<u>\$ 3,895,733</u>
每股現金股利 (元)	\$ 6.8	\$ 5

(四) 其他權益項目

1. 國外營運機構財務報表換算之兌換差額

	111年1月1日 至9月30日	110年1月1日 至9月30日
期初餘額	<u>(\$690,969)</u>	<u>(\$352,472)</u>
當期產生		
國外營運機構之換 算差額	<u>210,748</u>	<u>(271,116)</u>
本期其他綜合損益	<u>210,748</u>	<u>(271,116)</u>
期末餘額	<u>(\$480,221)</u>	<u>(\$623,588)</u>

2. 透過其他綜合損益按公允價值衡量之金融資產未實現評價損益

	111年1月1日 至9月30日	110年1月1日 至9月30日
期初餘額	<u>(\$ 19,654)</u>	<u>(\$ 14,510)</u>
當期產生		
未實現(損)益		
權益工具	<u>(6,774)</u>	<u>(287)</u>
本期其他綜合損益	<u>(6,774)</u>	<u>(287)</u>
期末餘額	<u>(\$ 26,428)</u>	<u>(\$ 14,797)</u>

(五) 非控制權益

	111年1月1日 至9月30日	110年1月1日 至9月30日
期初餘額	<u>\$ 13,799,059</u>	<u>\$ 12,416,516</u>
本期淨利	1,827,762	2,095,242
本期其他綜合損益		
國外營運機構財務報表 換算之兌換差額	<u>(39,769)</u>	<u>(151,966)</u>
子公司購入母公司之股 票視為庫藏股	<u>(91,361)</u>	<u>(227,243)</u>
子公司股東現金股利	<u>(1,734,690)</u>	<u>(1,006,823)</u>
期末餘額	<u>\$ 13,761,001</u>	<u>\$ 13,125,726</u>

(六) 庫藏股票

收 回 原 因	買回以註銷(仟股)	子公司持有 母公司股票(仟股)
110年1月1日股數	-	6,170
本期增加	-	3,830
110年9月30日股數	-	10,000

(接次頁)

(承前頁)

收 回 原 因	買回以註銷(仟股)	子 公 司 持 有 母 公 司 股 票 (仟 股)
111年1月1日股數	10,412	10,000
本期增加	9,588	1,800
本期減少	(20,000)	-
111年9月30日股數	<u>-</u>	<u>11,800</u>

子公司於資產負債表日持有本公司股票之相關資訊如下：

111年9月30日

子 公 司 名 稱	持有股數(仟股)	帳 面 金 額	市 價
超豐電子股份有限公司	11,800	\$ 909,780	\$ 909,780

110年12月31日

子 公 司 名 稱	持有股數(仟股)	帳 面 金 額	市 價
超豐電子股份有限公司	10,000	\$ 977,000	\$ 977,000

110年9月30日

子 公 司 名 稱	持有股數(仟股)	帳 面 金 額	市 價
超豐電子股份有限公司	10,000	\$1,045,000	\$1,045,000

子公司持有本公司股票視同庫藏股票處理。

二一、營業收入

	111年7月1日 至9月30日	110年7月1日 至9月30日	111年1月1日 至9月30日	110年1月1日 至9月30日
客戶合約收入				
封裝加工收入	\$14,162,345	\$15,527,201	\$44,327,078	\$42,124,976
測試加工收入	4,938,102	4,929,308	14,499,303	13,553,622
模組收入	2,310,180	1,842,342	6,652,638	5,642,869
其 他	19,506	21,629	45,088	49,100
	<u>\$21,430,133</u>	<u>\$22,320,480</u>	<u>\$65,524,107</u>	<u>\$61,370,567</u>

(一) 客戶合約之說明

本公司於履行測試合約時，客戶同時取得並耗用本公司履約所提供之效益，本公司對迄今已完成履約之款項具有可執行之權利，本公司係隨時間逐步認列測試合約之收入。本公司於履行封裝合約之約定係為客戶創造或強化客戶已有控制之資產，本公司對迄今已

完成履約之款項具有可執行之權利，本公司係隨時間逐步認列封裝合約之收入。

(二) 合約餘額

	111年9月30日	110年12月31日	110年9月30日	110年1月1日
應收票據及帳款淨額 (含應收關係人帳款)(附註十)	\$17,113,592	\$17,975,014	\$18,059,416	\$14,766,670
合約資產—流動 加工收入	\$ 2,737,162	\$ 2,418,865	\$ 2,323,327	\$ 2,211,796
合約負債—流動 加工收入	\$ 233,343	\$ 164,824	\$ 149,211	\$ 56,676

合約資產及合約負債之變動主要係來自滿足履約義務之時點與客戶付款時點之差異。

來自年初合約負債於當期認列為收入之金額如下：

	111年7月1日 至9月30日	110年7月1日 至9月30日	111年1月1日 至9月30日	110年1月1日 至9月30日
來自年初合約負債 加工收入	\$ 7,838	\$ 3,864	\$ 136,718	\$ 41,592

(三) 客戶合約收入之細分

	111年7月1日 至9月30日	110年7月1日 至9月30日	111年1月1日 至9月30日	110年1月1日 至9月30日
主要地區市場				
日本	\$ 7,486,602	\$ 7,056,662	\$ 20,691,227	\$ 18,883,351
美洲	3,829,781	3,214,444	11,044,005	9,120,635
新加坡	2,717,877	5,073,417	8,952,146	13,686,855
台灣(本公司所在地)	5,847,883	5,113,646	19,898,713	14,508,760
歐洲	485,624	616,672	1,507,231	1,707,045
中國大陸及港澳	540,841	526,116	1,675,962	1,443,046
其他國家	521,525	719,523	1,754,823	2,020,875
	\$21,430,133	\$22,320,480	\$65,524,107	\$61,370,567

二二、繼續營業單位淨利

(一) 其他利益及損失

	111年7月1日 至9月30日	110年7月1日 至9月30日	111年1月1日 至9月30日	110年1月1日 至9月30日
金融資產及金融負債 (損)益				
強制透過損益按公允價值衡量之金融資產	(\$ 5,167)	\$ 14,592	(\$ 39,260)	\$ 127,419
持有供交易之金融負債	(282,607)	(9,081)	(654,022)	(64,473)
其他	115,737	56,946	189,853	320,889
	(\$ 172,037)	\$ 62,457	(\$ 503,429)	\$ 383,835

(二) 利息收入

	111年7月1日 至9月30日	110年7月1日 至9月30日	111年1月1日 至9月30日	110年1月1日 至9月30日
銀行存款	\$ 23,541	\$ 8,857	\$ 46,985	\$ 29,274
按攤銷後成本衡量之金 融資產	<u>292</u>	<u>1,395</u>	<u>2,104</u>	<u>4,859</u>
	<u>\$ 23,833</u>	<u>\$ 10,252</u>	<u>\$ 49,089</u>	<u>\$ 34,133</u>

(三) 其他收入

	111年7月1日 至9月30日	110年7月1日 至9月30日	111年1月1日 至9月30日	110年1月1日 至9月30日
租金收入				
營業租賃租金收入	<u>\$ 17,351</u>	<u>\$ 20,778</u>	<u>\$ 55,008</u>	<u>\$ 67,444</u>

(四) 財務成本

	111年7月1日 至9月30日	110年7月1日 至9月30日	111年1月1日 至9月30日	110年1月1日 至9月30日
銀行借款利息	\$ 88,864	\$ 66,925	\$ 225,773	\$ 207,194
租賃負債之利息	5,827	6,028	17,596	18,278
利息資本化	<u>(24,731)</u>	<u>(18,605)</u>	<u>(65,193)</u>	<u>(53,495)</u>
	<u>\$ 69,960</u>	<u>\$ 54,348</u>	<u>\$ 178,176</u>	<u>\$ 171,977</u>

利息資本化相關資訊如下：

	111年7月1日 至9月30日	110年7月1日 至9月30日	111年1月1日 至9月30日	110年1月1日 至9月30日
利息資本化金額	\$ 24,731	\$ 18,605	\$ 65,193	\$ 53,495
利息資本化利率	0.83%~1.19%	0.86%~0.93%	0.83%~1.19%	0.86%~0.93%

(五) 折舊及攤銷

	111年7月1日 至9月30日	110年7月1日 至9月30日	111年1月1日 至9月30日	110年1月1日 至9月30日
不動產、廠房及設備	\$ 3,777,890	\$ 3,539,670	\$ 11,008,969	\$ 10,314,306
使用權資產	15,287	17,168	46,428	64,979
無形資產	<u>8,604</u>	<u>10,155</u>	<u>27,992</u>	<u>30,217</u>
	<u>\$ 3,801,781</u>	<u>\$ 3,566,993</u>	<u>\$ 11,083,389</u>	<u>\$ 10,409,502</u>
折舊費用依功能別彙總				
營業成本	\$ 3,621,395	\$ 3,435,603	\$ 10,595,449	\$ 9,980,032
營業費用	<u>171,782</u>	<u>121,235</u>	<u>459,948</u>	<u>399,253</u>
	<u>\$ 3,793,177</u>	<u>\$ 3,556,838</u>	<u>\$ 11,055,397</u>	<u>\$ 10,379,285</u>

(接次頁)

(承前頁)

	111年7月1日 至9月30日	110年7月1日 至9月30日	111年1月1日 至9月30日	110年1月1日 至9月30日
攤銷費用依功能別彙總				
營業成本	\$ 6,328	\$ 6,767	\$ 20,396	\$ 19,895
推銷費用	1	21	3	24
管理費用	789	1,282	2,360	3,939
研究發展費用	1,486	2,085	5,233	6,359
	<u>\$ 8,604</u>	<u>\$ 10,155</u>	<u>\$ 27,992</u>	<u>\$ 30,217</u>

(六) 員工福利費用

	111年7月1日 至9月30日	110年7月1日 至9月30日	111年1月1日 至9月30日	110年1月1日 至9月30日
退職後福利				
確定提撥計畫	\$ 161,197	\$ 144,954	\$ 476,240	\$ 430,250
確定福利計畫(附 註十九)	2,185	2,259	6,742	6,881
	<u>163,382</u>	<u>147,213</u>	<u>482,982</u>	<u>437,131</u>
離職福利	178	364	185	1,079
其他員工福利	5,081,078	5,105,592	15,132,673	14,222,324
員工福利費用合計	<u>\$ 5,244,638</u>	<u>\$ 5,253,169</u>	<u>\$ 15,615,840</u>	<u>\$ 14,660,534</u>
依功能別彙總				
營業成本	\$ 4,390,119	\$ 4,402,977	\$ 13,085,324	\$ 12,371,615
營業費用	854,519	850,192	2,530,516	2,288,919
	<u>\$ 5,244,638</u>	<u>\$ 5,253,169</u>	<u>\$ 15,615,840</u>	<u>\$ 14,660,534</u>

(七) 員工酬勞及董事酬勞

力成公司依章程規定係以扣除員工酬勞及董事酬勞前之本年度稅前淨利，應提撥百分之五至百分之七點五為員工酬勞及不高於百分之一點五為董事酬勞，但公司尚有累積虧損（包括調整未分配盈餘金額）時，應預先保留彌補數額。111年及110年7月1日至9月30日與111年及110年1月1日至9月30日估列之員工酬勞及董事酬勞如下：

估列比例

	111年7月1日 至9月30日	110年7月1日 至9月30日	111年1月1日 至9月30日	110年1月1日 至9月30日
員工酬勞	5.41%	5.40%	5.41%	5.40%
董事酬勞	1.08%	1.08%	1.08%	1.08%

金額

	111年7月1日 至9月30日	110年7月1日 至9月30日	111年1月1日 至9月30日	110年1月1日 至9月30日
員工酬勞	\$ 161,641	\$ 166,769	\$ 495,299	\$ 432,131
董事酬勞	32,328	33,354	99,060	86,426

年度合併財務報告通過發布日後若金額仍有變動，則依會計估計變動處理，於次一年度調整入帳。

110及109年度員工酬勞及董事酬勞分別於111年3月10日及110年3月12日經董事會決議如下：

金額

	110年度		109年度	
	現	金	現	金
員工酬勞	\$600,642		\$449,703	
董事酬勞	120,128		89,940	

110及109年度員工酬勞及董事酬勞之實際配發金額與110及109年度合併財務報告認列之金額並無差異。

有關力成公司董事會決議之員工酬勞及董事酬勞資訊，請至台灣證券交易所「公開資訊觀測站」查詢。

(八) 外幣兌換損益

	111年7月1日 至9月30日	110年7月1日 至9月30日	111年1月1日 至9月30日	110年1月1日 至9月30日
外幣兌換利益總額	\$ 1,406,755	\$ 154,711	\$ 3,008,643	\$ 434,061
外幣兌換損失總額	(467,514)	(125,273)	(1,076,875)	(658,972)
淨利益(損失)	\$ 939,241	\$ 29,438	\$ 1,931,768	(\$ 224,911)

二三、所得稅

(一) 認列於損益之所得稅主要組成項目

所得稅費用之主要組成項目如下：

	111年7月1日 至9月30日	110年7月1日 至9月30日	111年1月1日 至9月30日	110年1月1日 至9月30日
當期所得稅				
本期產生者	\$ 700,151	\$ 807,366	\$ 2,358,526	\$ 2,020,566
以前年度之調整	-	-	28,354	3,077
	700,151	807,366	2,386,880	2,023,643
遞延所得稅				
本期產生者	52,957	50,117	124,656	179,739
認列於損益之所得稅費用	\$ 753,108	\$ 857,483	\$ 2,511,536	\$ 2,203,382

(二) 所得稅核定情形

力成公司截至 109 年度止之營利事業所得稅結算申報案件，業經稅捐稽徵機關核定。

二四、每股盈餘

單位：每股元

	111年7月1日 至9月30日	110年7月1日 至9月30日	111年1月1日 至9月30日	110年1月1日 至9月30日
基本每股盈餘	<u>\$ 3.20</u>	<u>\$ 3.20</u>	<u>\$ 9.79</u>	<u>\$ 8.29</u>
稀釋每股盈餘	<u>\$ 3.18</u>	<u>\$ 3.19</u>	<u>\$ 9.69</u>	<u>\$ 8.24</u>

用以計算每股盈餘之淨利及普通股加權平均股數如下：

本期淨利

	111年7月1日 至9月30日	110年7月1日 至9月30日	111年1月1日 至9月30日	110年1月1日 至9月30日
用以計算基本每股盈餘之淨利	\$ 2,394,683	\$ 2,470,652	\$ 7,337,766	\$ 6,401,939
具稀釋作用潛在普通股之影響：				
員工酬勞	-	-	-	-
用以計算稀釋每股盈餘之淨利	<u>\$ 2,394,683</u>	<u>\$ 2,470,652</u>	<u>\$ 7,337,766</u>	<u>\$ 6,401,939</u>

股 數

單位：仟股

	111年7月1日 至9月30日	110年7月1日 至9月30日	111年1月1日 至9月30日	110年1月1日 至9月30日
用以計算基本每股盈餘之普通股加權平均股數	747,801	770,969	749,220	772,010
具稀釋作用潛在普通股之影響：				
員工酬勞	<u>6,424</u>	<u>3,986</u>	<u>8,014</u>	<u>5,139</u>
用以計算稀釋每股盈餘之普通股加權平均股數	<u>754,225</u>	<u>774,955</u>	<u>757,234</u>	<u>777,149</u>

若力成公司得選擇以股票或現金發放員工酬勞，則計算稀釋每股盈餘時，假設員工酬勞將採發放股票方式，並於該潛在普通股具有稀釋作用時計入加權平均流通在外股數，以計算稀釋每股盈餘。於次年度決議員工酬勞發放股數前計算稀釋每股盈餘時，亦繼續考量該等潛在普通股之稀釋作用。

二五、資本管理

本公司進行資本管理以確保能夠於繼續經營之前提下，以使股東報酬極大化。本公司之整體策略並無重大變化。

本公司資本結構係由本公司之淨債務（即借款減除現金及約當現金）及權益（即股本、資本公積、保留盈餘、其他權益及非控制權益）組成。

二六、金融工具

(一) 公允價值之資訊

1. 公允價值之資訊－非按公允價值衡量之金融工具

111年9月30日

	帳面金額	公允價值			合計
		第1等級	第2等級	第3等級	
<u>金融資產</u>					
按攤銷後成本衡量之金融資產					
－國內公司債	\$ 150,000	\$ -	\$ 150,135	\$ -	\$ 150,135

110年12月31日

	帳面金額	公允價值			合計
		第1等級	第2等級	第3等級	
<u>金融資產</u>					
按攤銷後成本衡量之金融資產					
－國內公司債	\$ 500,000	\$ -	\$ 501,313	\$ -	\$ 501,313

110年9月30日

	帳面金額	公允價值			合計
		第1等級	第2等級	第3等級	
<u>金融資產</u>					
按攤銷後成本衡量之金融資產					
－國內公司債	\$ 550,001	\$ -	\$ 552,462	\$ -	\$ 552,462

上述第2等級之公允價值衡量，係依財團法人中華民國證券櫃檯買賣中心之報價。

(二) 公允價值資訊－以重複性基礎按公允價值衡量之金融工具

1. 公允價值衡量層級

111年9月30日

	第 1 等級	第 2 等級	第 3 等級	合 計
<u>透過損益按公允價值衡</u> <u>量之金融資產</u>				
衍生工具	\$ -	\$ 1,447	\$ -	\$ 1,447
<u>透過其他綜合損益按公</u> <u>允價值衡量之金融資</u> <u>產</u>				
權益工具投資				
— 國內上市(櫃)股 票	\$ 970	\$ 22,400	\$ -	\$ 23,370
<u>透過損益按公允價值衡</u> <u>量之金融負債</u>				
衍生工具	\$ -	\$ 168,283	\$ -	\$ 168,283

110年12月31日

	第 1 等級	第 2 等級	第 3 等級	合 計
<u>透過損益按公允價值衡</u> <u>量之金融資產</u>				
基金受益憑證	\$ 79,200	\$ -	\$ -	\$ 79,200
衍生工具	-	26,337	-	26,337
合 計	\$ 79,200	\$ 26,337	\$ -	\$ 105,537
<u>透過其他綜合損益按公</u> <u>允價值衡量之金融資</u> <u>產</u>				
權益工具投資				
— 國內上市(櫃)股 票	\$ 1,644	\$ 28,500	\$ -	\$ 30,144
<u>透過損益按公允價值衡</u> <u>量之金融負債</u>				
衍生工具	\$ -	\$ 5,649	\$ -	\$ 5,649

110年9月30日

	第 1 等級	第 2 等級	第 3 等級	合 計
<u>透過損益按公允價值衡</u> <u>量之金融資產</u>				
基金受益憑證	\$ 70,650	\$ -	\$ -	\$ 70,650
衍生工具	-	8,729	-	8,729
合 計	\$ 70,650	\$ 8,729	\$ -	\$ 79,379

(接次頁)

(承前頁)

	第 1 等級	第 2 等級	第 3 等級	合 計
<u>透過其他綜合損益按公允價值衡量之金融資產</u>				
權益工具投資				
— 國內上市(櫃)股票	\$ 1,801	\$ 33,200	\$ -	\$ 35,001
<u>透過損益按公允價值衡量之金融負債</u>				
衍生工具	\$ -	\$ 18,735	\$ -	\$ 18,735

111 年及 110 年 1 月 1 日至 9 月 30 日無第 1 等級與第 2 等級公允價值衡量間移轉之情形。

2. 第 2 等級公允價值衡量之評價技術及輸入值

金融工具類別	評價技術及輸入值
衍生工具—遠期外匯合約	現金流量折現法：係以遠期匯率報價及由配合合約到期期間之報價利率推導之殖利率曲線衡量。
權益投資	係採用兩階段評價模式，以市價法及選擇權評價模式進行計算其公平價值。

(三) 金融工具之種類

	111年9月30日	110年12月31日	110年9月30日
<u>金融資產</u>			
<u>透過損益按公允價值衡量</u>			
強制透過損益按公允價值衡量	\$ 1,447	\$ 105,537	\$ 79,379
按攤銷後成本衡量之金融資產(註1)	40,850,393	42,238,124	40,619,176
<u>透過其他綜合損益按公允價值衡量之金融資產</u>			
權益工具投資	23,370	30,144	35,001
<u>金融負債</u>			
<u>透過損益按公允價值衡量</u>			
持有供交易	168,283	5,649	18,735
按攤銷後成本衡量(註2)	47,741,492	42,439,510	42,230,008

註 1：餘額係包含現金及約當現金、債務工具投資、原始到期日起過 3 個月之定期存款、應收票據及應收帳款（含關係人）、其他應收款（含關係人）、質抵押之金融資產及存出保證金等按攤銷後成本衡量之金融資產。

註 2：餘額係包含短期借款、應付票據、應付帳款（含關係人）、其他應付款（含關係人）、應付費用及其他流動負債、長期借款（含一年內到期借款）及存入保證金等按攤銷後成本衡量之金融負債。

（四）財務風險管理目的與政策

本公司主要金融工具包括權益投資、應收帳款、應付帳款、借款及租賃負債。本公司之財務管理部門係為各業務單位提供服務，統籌協調進入國內與國際金融市場操作，藉由依照風險程度與廣度分析暴險之內部風險報告監督及管理本公司營運有關之財務風險。該等風險包括市場風險（包含匯率風險、利率風險及其他價格風險）、信用風險及流動性風險。

本公司透過衍生金融工具規避暴險，以減輕該等風險之影響。衍生金融工具之運用受本公司董事會通過之政策所規範，其為匯率風險、利率風險、信用風險、衍生金融工具與非衍生金融工具之運用以及剩餘流動資金之投資書面原則。內部稽核人員持續地針對政策之遵循與暴險額度進行複核。本公司並未以投機目的而進行金融工具（包括衍生金融工具）之交易。

財務管理部門每季對本公司之董事會提出報告，該委員會係為專責監督風險與落實政策以減輕暴險之獨立組織。

1. 市場風險

本公司之營運活動使本公司承擔之主要財務風險為外幣匯率變動風險（參閱下述(1)）以及利率變動風險（參閱下述(2)）。本公司從事衍生金融工具（包括遠期外匯）以管理所承擔之外幣匯率。

本公司有關金融工具市場風險之暴險及其對該等暴險之管理與衡量方式並無改變。

(1) 匯率風險

本公司之現金流入與流出，有一部分係以外幣為之，故有部分自然避險之效果；本公司匯率風險之管理，以避險為目的，不以獲利為目的。

匯率風險管理策略為定期檢視各種幣別資產及負債之淨部位，並對該淨部位進行風險管理；規避匯率風險工具之選擇，係以避險成本與避險期間為考量，目前以買入／賣出遠期外匯合約與舉借外幣負債為主要規避匯率風險之工具。

本公司於資產負債表日非功能性貨幣計價之貨幣性資產與貨幣性負債帳面金額，參閱附註三十。

本公司使用遠期外匯合約以減輕匯率暴險。該遠期外匯合約之幣別須與被避險項目相同。本公司透過衍生工具與被避險項目合約條款之配合，以使避險有效性極大化。

由於國外營運機構淨投資係為策略性投資，是故本公司並未對其進行避險。

敏感度分析

本公司主要受到美元及日幣匯率波動之影響。

下表詳細說明當功能性貨幣對各攸關外幣之匯率增加及減少 5% 時，本公司之敏感度分析。敏感度分析係考量流通在外之外幣貨幣性項目及指定為現金流量避險之遠期外匯合約，並將其期末之換算以匯率變動 5% 予以調整。敏感度分析之範圍包括現金及約當現金、應收帳款（含關係人）、其他應收款（含關係人）、應付帳款（含關係人）、其他應付款（含關係人）及長短期借款。下表係表示當功能性貨幣相對於各相關貨幣升值 5% 時，將使稅前淨利增減之金額。

	美 元 之 影 響		日 幣 之 影 響	
	111年1月1日 至9月30日	110年1月1日 至9月30日	111年1月1日 至9月30日	110年1月1日 至9月30日
損 益	(\$ 667,125)	(\$ 595,441)	\$ 38,785	\$ 30,289

(2) 利率風險

因本公司內之個體同時持有固定及浮動利率資產，因而產生利率暴險。另本公司之利率風險亦來自浮動利率之借款。因本公司之銀行借款係為浮動利率，利率波動將會影響未來之現金流量，但不會影響公允價值。

本公司於資產負債表日受利率暴險之金融資產帳面金額如下：

	111年9月30日	110年12月31日	110年9月30日
具公允價值利率風險			
—金融資產	\$ 8,086,950	\$ 7,447,832	\$ 5,809,885
—金融負債	686,089	317,593	496,482
具現金流量利率風險			
—金融資產	14,015,046	15,599,156	15,710,093
—金融負債	33,479,956	29,888,903	30,704,614

敏感度分析

下列敏感度分析係依非衍生工具於資產負債表日之利率暴險而決定。對於浮動利率資產及負債，其分析方式係假設資產負債表日流通在外之資產及負債金額於報導期間皆流通在外。

若利率增加／減少 0.1%，在所有其他變數維持不變之情況下，本公司 111 年及 110 年 1 月 1 日至 9 月 30 日之稅前淨利將分別減少／增加 14,599 仟元及 11,246 仟元，主因為本公司之變動利率淨負債利率暴險。

(3) 其他價格風險

本公司因上市櫃權益證券投資而產生權益價格暴險。該權益投資非持有供交易而係屬策略性投資。本公司並未

積極交易該等投資。本公司權益價格風險主要集中於台灣地區櫃買中心之電子產業權益工具。

敏感度分析

下列敏感度分析係依資產負債表日之權益價格暴險進行。

若權益價格上漲／下跌 5%，111 年及 110 年 1 月 1 日至 9 月 30 日稅前損益將因透過損益按公允價值衡量金融資產之公允價值上升／下跌而分別增加／減少 0 仟元及 3,533 仟元。111 年及 110 年 1 月 1 日至 9 月 30 日稅後其他綜合損益將因透過其他綜合損益按公允價值衡量金融資產之公允價值上升／下跌而分別增加／減少 1,169 仟元及 1,750 仟元。

2. 信用風險

信用風險係指交易對方拖欠合約義務而造成集團財務損失之風險。截至資產負債表日，本公司可能因交易對方未履行義務造成財務損失之最大信用風險暴險主要係來自於合併資產負債表所認列之金融資產帳面金額。

為減輕信用風險，本公司已訂定授信及應收帳款管理辦法以確保逾期應收款項之回收已採取適當行動。此外，本公司於資產負債表日會逐一複核應收款項之可回收金額以確保無法回收之應收款項已提列適當減損損失。據此，本公司管理階層認為本公司之信用風險已顯著減少。

另因流動資金及衍生金融工具之交易對方係信用良好之銀行，故該信用風險係屬有限。

應收帳款之對象涵蓋眾多客戶，分散於不同產業及地理區域。本公司持續地針對應收帳款客戶之財務狀況進行評估。

本公司之信用風險主要係集中於本公司前三大客戶。除前述客戶外，111 年及 110 年 1 月 1 日至 9 月 30 日任何時間對其他客戶之信用風險集中情形均未超過總應收帳款之 10%；因前述三大客戶皆為信譽卓著之廠商，故該信用風險係屬有限。

債務工具投資之信用風險管理

本公司採行之政策係僅投資於信用評等為投資等級以上（含）且於減損評估屬信用風險低之債務工具。信用評等資訊由獨立評等機構提供。本公司持續追蹤外部評等資訊以監督所投資債務工具之信用風險變化，並同時檢視債券殖利率曲線及債務人重大訊息等其他資訊，以評估債務工具投資自原始認列後信用風險是否顯著增加。

本公司考量外部評等機構提供之各等級歷史違約損失率、債務人現時財務狀況與其所處產業之前景預測，以衡量債務工具投資之 12 個月預期信用損失或存續期間預期信用損失。本公司現行信用風險評等機制如下：

信用等級	定義	預期信用損失認列基礎	預期信用損失率
正常	債務人之信用風險低，且有充分能力清償合約現金流量	12個月預期信用損失	-

3. 流動性風險

本公司係透過管理及維持足夠部位之現金及約當現金以支應集團營運並減輕現金流量波動之影響。

另銀行借款對本公司而言係為一項重要流動性來源。截至 111 年 9 月 30 日暨 110 年 12 月 31 日及 9 月 30 日止，本公司未動用之短期銀行融資額度分別為 4,481,944 仟元、6,739,081 仟元及 7,200,797 仟元。

(1) 非衍生金融負債之流動性及利率風險表

非衍生金融負債剩餘合約到期分析係依本公司最早可能被要求還款之日期，按金融負債現金流量（包含本金及估計利息）編製。因此，本公司可被要求立即還款之銀行借款，係列於下表最早之期間內，不考慮銀行立即執行該權利之機率；其他非衍生金融負債到期分析係依照約定之還款日編製。

111年9月30日

	要求即付或				
	短於1個月	1至3個月	3個月至1年	1至5年	5年以上
無附息負債	\$ 5,318,405	\$ 6,325,731	\$ 1,128,776	\$ 672,601	\$ 129,934
租賃負債	7,070	14,004	62,040	200,336	1,590,124
固定利率工具	-	117,647	131,940	436,502	-
浮動利率工具	-	126,971	108,448	24,165,429	9,079,108
	<u>\$ 5,325,475</u>	<u>\$ 6,584,353</u>	<u>\$ 1,431,204</u>	<u>\$ 25,474,868</u>	<u>\$ 10,799,166</u>

上述金融負債到期分析之進一步資訊如下：

	短於1年	1~5年	5~10年	10~15年	15~20年	20年以上
租賃負債	\$ 83,114	\$ 200,336	\$ 239,242	\$ 236,171	\$ 234,291	\$ 880,420
浮動利率工具	\$ 235,419	\$ 24,165,429	\$ 8,618,698	\$ 365,896	\$ 94,514	-

110年12月31日

	要求即付或				
	短於1個月	1至3個月	3個月至1年	1至5年	5年以上
無附息負債	\$ 4,074,461	\$ 6,465,347	\$ 1,693,206	\$ -	\$ -
租賃負債	7,265	14,531	65,252	226,903	1,617,461
固定利率工具	-	105,263	88,421	123,909	-
浮動利率工具	-	-	-	24,604,646	5,284,257
	<u>\$ 4,081,726</u>	<u>\$ 6,585,141</u>	<u>\$ 1,846,879</u>	<u>\$ 24,955,458</u>	<u>\$ 6,901,718</u>

上述金融負債到期分析之進一步資訊如下：

	短於1年	1~5年	5~10年	10~15年	15~20年	20年以上
租賃負債	\$ 87,048	\$ 226,903	\$ 236,403	\$ 234,088	\$ 233,688	\$ 913,282
浮動利率工具	\$ -	\$ 24,604,646	\$ 4,714,859	\$ 418,769	\$ 150,629	-

110年9月30日

	要求即付或				
	短於1個月	1至3個月	3個月至1年	1至5年	5年以上
無附息負債	\$ 3,977,650	\$ 5,683,640	\$ 1,367,622	\$ -	\$ -
租賃負債	8,329	15,380	66,295	237,577	1,629,527
固定利率工具	132,646	26,156	178,879	158,801	-
浮動利率工具	-	-	36,022	25,817,581	4,851,011
	<u>\$ 4,118,625</u>	<u>\$ 5,725,176</u>	<u>\$ 1,648,818</u>	<u>\$ 26,213,959</u>	<u>\$ 6,480,538</u>

上述金融負債到期分析之進一步資訊如下：

	短於1年	1~5年	5~10年	10~15年	15~20年	20年以上
租賃負債	\$ 90,004	\$ 237,577	\$ 236,665	\$ 234,208	\$ 233,688	\$ 924,966
浮動利率工具	\$ 36,022	\$ 25,817,581	\$ 2,051,456	\$ 1,496,984	\$ 835,904	\$ 466,667

(2) 衍生金融負債之流動性及利率風險表

針對衍生金融工具之流動性分析，就採總額交割之衍生工具而言，係以未折現之總現金流入及流出為基礎編製。

111年9月30日

	要求即付或 短於1個月	1至3個月	3個月 至1年
<u>總額交割</u>			
遠期外匯合約			
一流入	\$1,799,921	\$1,773,128	\$ 39,691
一流出	(<u>1,897,404</u>)	(<u>1,841,933</u>)	(<u>40,239</u>)
	(<u>\$ 97,483</u>)	(<u>\$ 68,805</u>)	(<u>\$ 548</u>)

110年12月31日

	要求即付或 短於1個月	1至3個月	3個月 至1年
<u>總額交割</u>			
遠期外匯合約			
一流入	\$1,814,159	\$2,972,363	\$ 35,574
一流出	(<u>1,803,477</u>)	(<u>2,961,903</u>)	(<u>36,028</u>)
	<u>\$ 10,682</u>	<u>\$ 10,460</u>	(<u>\$ 454</u>)

110年9月30日

	要求即付或 短於1個月	1至3個月	3個月 至1年
<u>總額交割</u>			
遠期外匯合約			
一流入	\$2,152,166	\$3,185,718	\$ 47,774
一流出	(<u>2,149,270</u>)	(<u>3,197,716</u>)	(<u>48,678</u>)
	<u>\$ 2,896</u>	(<u>\$ 11,998</u>)	(<u>\$ 904</u>)

(3) 融資額度

	111年9月30日	110年12月31日	110年9月30日
有擔保長期借款額度 (雙方同意下得展 期)			
—已動用金額	\$16,331,235	\$13,519,457	\$13,305,831
—未動用金額	<u>5,400,000</u>	<u>17,175,000</u>	<u>5,681,250</u>
	<u>\$21,731,235</u>	<u>\$30,694,457</u>	<u>\$18,987,081</u>

二七、關係人交易

力成公司及子公司（係本公司之關係人）間之交易、帳戶餘額、收益及費損於合併時全數予以銷除，故未揭露於本附註。本公司與其他關係人間之交易如下。

(一) 關係人名稱及其關係

關 係 人 名 稱	與 本 公 司 之 關 係
Kioxia Corporation	實質關係人
Toshiba International Procurement Hong Kong, Ltd.	實質關係人
Toshiba Information Systems (Japan) Corporation	實質關係人
Toshiba Trading Inc.	實質關係人
Toshiba Electronic Devices & Storage Corporation	實質關係人
Kingston Technology International Ltd.	實質關係人
Kingston Digital International Ltd.	實質關係人
金士頓電子股份有限公司	實質關係人
遠東金士頓科技股份有限公司	實質關係人
建興儲存科技股份有限公司	實質關係人
Realtek Singapore Private Limited	實質關係人
瑞昱半導體股份有限公司	實質關係人
Raymx Microelectronics Corp.	實質關係人

(二) 營業收入

帳 列 項 目	關 係 人 類 別 / 名 稱	111年7月1日 至9月30日	110年7月1日 至9月30日	111年1月1日 至9月30日	110年1月1日 至9月30日
銷貨收入	實質關係人				
	Kioxia Corporation	\$ 5,830,371	\$ 5,984,246	\$16,236,329	\$16,105,797
	其 他	<u>514,163</u>	<u>506,708</u>	<u>1,538,783</u>	<u>1,676,620</u>
		<u>\$ 6,344,534</u>	<u>\$ 6,490,954</u>	<u>\$17,775,112</u>	<u>\$17,782,417</u>

本公司與關係人間之銷貨交易，係按一般交易條件及價格辦理，一般收款條件為月結 30 天至月結 150 天。

(三) 進 貨

關 係 人 類 別 / 名 稱	111年7月1日 至9月30日	110年7月1日 至9月30日	111年1月1日 至9月30日	110年1月1日 至9月30日
實質關係人	<u>\$ 352,232</u>	<u>\$ 246,212</u>	<u>\$ 1,061,154</u>	<u>\$ 758,728</u>

本公司與關係人間之進貨價格及付款期間，係依據雙方議定之條件為之，並無其他交易對象可資比較。

(四) 營業成本及費用

關係人類別 / 名稱	111年7月1日 至9月30日	110年7月1日 至9月30日	111年1月1日 至9月30日	110年1月1日 至9月30日
實質關係人	\$ -	\$ -	\$ 162	\$ 198

主係其他零星費用。

(五) 其他利益及損失

關係人類別	111年7月1日 至9月30日	110年7月1日 至9月30日	111年1月1日 至9月30日	110年1月1日 至9月30日
實質關係人				
Kioxia Corporation	\$ 3,634	\$ 9,347	\$ 7,632	\$ 14,047
其他	-	344	24	1,367
	<u>\$ 3,634</u>	<u>\$ 9,691</u>	<u>\$ 7,656</u>	<u>\$ 15,414</u>

主係買賣原物料及代收付差額，其中本公司與關係人之買賣原物料，係依雙方議定之條件為之，並無其他適當交易對象可資比較。

(六) 合約資產

關係人類別 / 名稱	111年9月30日	110年12月31日	110年9月30日
實質關係人			
Kioxia Corporation	\$ 923,936	\$ 669,072	\$ 851,010
其他	76,849	84,067	60,772
	<u>\$ 1,000,785</u>	<u>\$ 753,139</u>	<u>\$ 911,782</u>

111年及110年1月1日至9月30日因關係人產生之合約資產並未提列備抵損失。

(七) 應收關係人款項（不含對關係人放款及合約資產）

帳列項目	關係人類別 / 名稱	111年9月30日	110年12月31日	110年9月30日
應收帳款－關係人	實質關係人			
	Kioxia Corporation	\$ 6,118,341	\$ 5,984,852	\$ 6,145,207
	其他	465,717	470,454	427,038
		<u>\$ 6,584,058</u>	<u>\$ 6,455,306</u>	<u>\$ 6,572,245</u>

流通在外之應收關係人款項未收取保證。111年及110年1月1日至9月30日應收關係人款項並未提列備抵損失。

(八) 應付關係人款項 (不含向關係人借款)

帳列項目	關係人類別／名稱	111年9月30日	110年12月31日	110年9月30日
應付帳款－關係人	實質關係人			
	建興儲存科技股份有限公司	\$ 82,719	\$ -	\$ -
	Toshiba International Procurement Hong Kong, Ltd.	74,951	154,391	165,019
	其他	-	-	1,622
		<u>\$ 157,670</u>	<u>\$ 154,391</u>	<u>\$ 166,641</u>

流通在外之應付關係人款項餘額係未提供擔保。

(九) 應付工程及設備款

關係人類別／名稱	111年9月30日	110年12月31日	110年9月30日
實質關係人	<u>\$ -</u>	<u>\$ 40,121</u>	<u>\$ 5,634</u>

(十) 取得之不動產、廠房及設備

關係人類別／名稱	取 得	價 款
	111年1月1日 至9月30日	110年1月1日 至9月30日
實質關係人		
Kioxia Corporation	<u>\$ -</u>	<u>\$ 5,606</u>

(十一) 其他應收關係人款項

關係人類別／名稱	111年9月30日	110年12月31日	110年9月30日
實質關係人			
Kioxia Corporation	\$ 61,383	\$ 64,766	\$ 34,965
金士頓電子股份有限公司	90	48	10,960
其他	466	533	2,093
	<u>\$ 61,939</u>	<u>\$ 65,347</u>	<u>\$ 48,018</u>

(十二) 其他應付關係人款項

關係人類別 / 名稱	111年9月30日	110年12月31日	110年9月30日
實質關係人			
Toshiba Trading Inc.	\$ 2,007	\$ 5,827	\$ 1,759
其他	187	357	519
	<u>\$ 2,194</u>	<u>\$ 6,184</u>	<u>\$ 2,278</u>

(十三) 主要管理階層薪酬

	111年7月1日 至9月30日	110年7月1日 至9月30日	111年1月1日 至9月30日	110年1月1日 至9月30日
短期員工福利	\$ 154,730	\$ 142,766	\$ 448,461	\$ 373,032
退職後福利	505	541	1,541	1,595
	<u>\$ 155,235</u>	<u>\$ 143,307</u>	<u>\$ 450,002</u>	<u>\$ 374,627</u>

董事及其他主要管理階層之薪酬係由薪酬委員會依照個人績效及市場趨勢決定。

二八、質抵押之資產

本公司下列資產係作為長期銀行借款、海關「先放後稅」履約保證、銀行擔保信用狀、保稅倉庫保證金之擔保品及租賃之保證金：

	111年9月30日	110年12月31日	110年9月30日
不動產、廠房及設備	\$ 21,810,214	\$ 18,279,070	\$ 17,414,650
質押定期存款（帳列按攤銷後成本衡量之金融資產—流動）	13,468	25,223	25,298
受限制存款（帳列按攤銷後成本衡量之金融資產—流動）	31,744	29,868	-
質押定期存款（帳列按攤銷後成本衡量之金融資產—非流動）	114,334	113,874	113,874
	<u>\$ 21,969,760</u>	<u>\$ 18,448,035</u>	<u>\$ 17,553,822</u>

二九、重大或有負債及未認列之合約承諾

除已於其他附註揭露者外，本公司於資產負債表日尚有下列重大或有負債及未認列之合約承諾：

- (一) 力成公司於 110 年 2 月至 110 年 10 月間與 Kulicke & Soffa Pte. Ltd. 簽定購置機器設備合約總金額為 646,433 仟元，截至 111 年 9 月底已支付 608,873 仟元。
- (二) 力成公司於 109 年 8 月至 110 年 7 月間與益昇系統科技股份有限公司簽定廠務工程合約總金額為 595,845 仟元，截至 111 年 9 月底已支付 594,365 仟元。
- (三) 力成公司於 110 年 6 月至 110 年 8 月間與 Applied Materials South East Asia Pte. Ltd. 簽定購置機器設備合約總金額為 534,275 仟元，截至 111 年 9 月底已支付 534,275 仟元。
- (四) 力成公司於 109 年 12 月至 110 年 12 月及 110 年 12 月至 111 年 8 月間與迪思科高科技股份有限公司簽定購置機器設備合約總金額分別為 588,119 仟元及 523,210 仟元，截至 111 年 9 月底分別已支付 517,251 仟元及 91,171 仟元。
- (五) 力成公司於 110 年 4 月至 111 年 1 月間與愛德萬測試股份有限公司簽定購置機器設備合約總金額為 505,374 仟元，截至 111 年 9 月底已支付 363,413 仟元。
- (六) 力成公司於 110 年 3 月至 111 年 1 月間與巨漢系統科技股份有限公司簽定無塵室及廠務工程合約總金額為 713,114 仟元，截至 111 年 9 月底已支付 654,314 仟元。
- (七) 力成公司於 110 年 7 月至 111 年 7 月間與建銘營造股份有限公司簽定廠房新建工程及廠務工程合約總金額為 728,248 仟元，截至 111 年 9 月底已支付 108,420 仟元。
- (八) 截至 111 年 9 月 30 日止，力成公司因購買機器設備已開立未使用之信用狀金額為美金 4,100 仟元。
- (九) 力成公司於 110 年 11 月與臻鼎科技控股股份有限公司簽定產能保留協議，需支付保證金美金 35,000 仟元，並約定從 112 年 3 月開始分五十八期收回保證金，截至 111 年 9 月底已支付美金 28,000 仟元。

- (十) 晶兆成科技股份有限公司於 109 年 8 月至 110 年 6 月、110 年 6 月至 110 年 10 月、110 年 10 月至 111 年 1 月、111 年 1 月至 111 年 4 月及 111 年 5 月至 111 年 7 月間與愛德萬測試股份有限公司簽定購置機器設備合約總金額分別為 703,687 仟元、501,272 仟元、655,415 仟元、505,372 仟元及 649,333 仟元，截至 111 年 9 月底分別已支付 703,687 仟元、501,272 仟元、68,250 仟元、40,274 仟元及 21,150 仟元。
- (十一) 晶兆成科技股份有限公司於 109 年 12 月至 110 年 9 月間與台灣東京精密股份有限公司簽定購置機器設備合約總金額分別為 521,506 仟元，截至 111 年 9 月底已支付 521,506 仟元。
- (十二) Tera Probe, Inc.於 110 年 7 月至 111 年 7 月間與 Teradyne 株式会社簽定購置機器設備合約總金額為 640,534 仟元，截至 111 年 9 月底已支付 182,825 仟元。
- (十三) 超豐公司於 110 年 3 月與建銘營造股份有限公司簽定廠房新建工程合約總金額為 510,000 仟元，截至 111 年 9 月底已支付 474,300 仟元。
- (十四) 超豐公司於 110 年 6 月與巨漢系統科技股份有限公司簽定機電空調工程合約總金額為 980,000 仟元，截至 111 年 9 月底已支付 784,000 仟元。
- (十五) 超豐公司於 110 年 7 月與巨漢系統科技股份有限公司簽定無塵室及製程管路工程合約總金額為 360,000 仟元，截至 111 年 9 月底已支付 288,000 仟元。
- (十六) 超豐公司於 110 年 9 月與巨漢系統科技股份有限公司簽定機電工程合約總金額為 378,000 仟元，截至 111 年 9 月底已支付 264,600 仟元。
- (十七) 超豐公司於 111 年 4 月與建銘營造股份有限公司簽定員工宿舍工程合約總金額為 414,000 仟元，截至 111 年 9 月底已支付 186,300 仟元。
- (十八) 超豐公司於 111 年 7 月與巨漢系統科技股份有限公司簽定員工宿舍機電空調消防工程合約總金額為 418,000 仟元，截至 111 年 9 月底尚未支付。

三十、具重大影響之外幣資產及負債資訊

以下資訊係按本公司各個體功能性貨幣以外之外幣彙總表達，所揭露之匯率係指該等外幣換算至功能性貨幣之匯率。具重大影響之外幣資產及負債如下：

111年9月30日

外幣資產	外幣	匯率	帳面金額
<u>貨幣性項目</u>			
美元	\$ 648,284	31.7430 (美元：新台幣)	\$ 20,578,479
美元	9,588	7.0931 (美元：人民幣)	304,352
美元	5,498	144.3200 (美元：日圓)	174,523
日圓	672,116	0.2199 (日圓：新台幣)	147,798
日圓	3,611	0.0491 (日圓：人民幣)	794
日圓	225,050	0.0069 (日圓：美元)	49,488
新加坡幣	608	0.6990 (新加坡幣：美元)	13,490
人民幣	14,339	0.1410 (人民幣：美元)	64,170
人民幣	12,367	4.4752 (人民幣：新台幣)	55,345
			<u>\$ 21,388,439</u>
<u>非貨幣性項目</u>			
美元	1	31.7430 (美元：新台幣)	\$ 38
日圓	2,766	0.2199 (日圓：新台幣)	608
人民幣	179	4.4752 (人民幣：新台幣)	801
			<u>\$ 1,447</u>
<u>外幣負債</u>			
<u>貨幣性項目</u>			
美元	236,849	31.7430 (美元：新台幣)	\$ 7,518,298
美元	4,743	7.0931 (美元：人民幣)	150,557
美元	1,449	144.3200 (美元：日圓)	45,996
歐元	1,463	31.2113 (歐元：新台幣)	45,662
日圓	4,176,524	0.2199 (日圓：新台幣)	918,418
日圓	96,703	0.0491 (日圓：人民幣)	21,265
日圓	155,095	0.0069 (日圓：美元)	34,105
新加坡幣	16	0.6990 (新加坡幣：美元)	355
人民幣	16,255	0.1410 (人民幣：美元)	72,744
			<u>\$ 8,807,400</u>
<u>非貨幣性項目</u>			
美元	4,926	31.7430 (美元：新台幣)	\$ 156,302
日圓	48,012	0.2199 (日圓：新台幣)	10,558
人民幣	318	4.4752 (人民幣：新台幣)	1,423
			<u>\$ 168,283</u>

110年12月31日

外幣資產	外幣	匯率	帳面金額
<u>貨幣性項目</u>			
美元	\$ 618,833	27.6900 (美元：新台幣)	\$ 17,135,486
美元	11,133	6.4496 (美元：人民幣)	308,273
美元	9,035	109.9276 (美元：日圓)	250,179
日圓	1,206,718	0.2406 (日圓：新台幣)	290,279
日圓	41,210	0.0554 (日圓：人民幣)	9,913
日圓	287,651	0.0087 (日圓：美元)	69,195
新加坡元	1,424	0.7390 (新加坡元：美元)	29,140
人民幣	46,521	0.1568 (人民幣：美元)	201,929
人民幣	7,906	4.3406 (人民幣：新台幣)	34,317
			<u>\$ 18,328,711</u>
<u>非貨幣性項目</u>			
美元	943	27.69 (美元：新台幣)	\$ 26,110
日圓	699	0.2406 (日圓：新台幣)	168
人民幣	14	4.3406 (人民幣：新台幣)	59
			<u>\$ 26,337</u>
<u>外幣負債</u>			
<u>貨幣性項目</u>			
美元	236,249	27.69 (美元：新台幣)	\$ 6,541,735
美元	10,191	6.4496 (美元：人民幣)	282,189
美元	8,014	109.9276 (美元：日圓)	221,908
歐元	3,362	31.3382 (歐元：新台幣)	105,359
日圓	5,597,312	0.2406 (日圓：新台幣)	1,346,447
日圓	874,094	0.0554 (日圓：人民幣)	210,266
日圓	116,917	0.0087 (日圓：美元)	28,125
人民幣	16,935	0.1568 (人民幣：美元)	73,508
新加坡元	51	0.7390 (新加坡元：美元)	1,044
			<u>\$ 8,810,581</u>
<u>非貨幣性項目</u>			
日圓	23,474	0.2406 (日圓：新台幣)	\$ 5,649

110年9月30日

外幣資產	外幣	匯率	帳面金額
<u>貨幣性項目</u>			
美元	\$ 596,153	27.8660 (美元：新台幣)	\$ 16,612,399
美元	10,418	6.4626 (美元：人民幣)	290,308
美元	9,243	111.8700 (美元：日圓)	257,565

(接次頁)

(承前頁)

	外	幣	匯	率	帳	面	金	額
日 圓	\$	697,466	0.2491	(日圓：新台幣)	\$	173,739		
日 圓		2,722	0.0578	(日圓：人民幣)		678		
日 圓		294,253	0.0089	(日圓：美元)		73,298		
新加坡幣		1,410	0.7348	(新加坡幣：美元)		28,872		
人 民 幣		12,077	0.1547	(人民幣：美元)		52,075		
人 民 幣		7,895	4.3119	(人民幣：新台幣)		34,042		
						<u>\$ 17,522,976</u>		
<u>非貨幣性項目</u>								
美 元		302	27.8660	(美元：新台幣)	\$	8,406		
日 圓		-	0.2491	(日圓：新台幣)		-		
人 民 幣		75	4.3119	(人民幣：新台幣)		323		
						<u>\$ 8,729</u>		
<u>外 幣 負 債</u>								
<u>貨幣性項目</u>								
美 元		176,980	27.8660	(美元：新台幣)	\$	4,931,725		
美 元		7,633	6.4626	(美元：人民幣)		212,701		
美 元		3,841	111.8700	(美元：日圓)		107,033		
歐 元		1,254	32.3371	(歐元：新台幣)		40,551		
日 圓		3,201,865	0.2491	(日圓：新台幣)		797,585		
日 圓		15,653	0.0578	(日圓：人民幣)		3,899		
日 圓		208,761	0.0089	(日圓：美元)		52,002		
新加坡幣		71	0.7348	(新加坡幣：美元)		1,454		
人 民 幣		17,031	0.1547	(人民幣：美元)		73,436		
						<u>\$ 6,220,386</u>		
<u>非貨幣性項目</u>								
美 元		306	27.8660	(美元：新台幣)	\$	8,530		
日 圓		38,981	0.2491	(日圓：新台幣)		9,710		
人 民 幣		115	4.3119	(人民幣：新台幣)		495		
						<u>\$ 18,735</u>		

本公司於 111 年及 110 年 7 月 1 日至 9 月 30 日與 111 年及 110 年 1 月 1 日至 9 月 30 日之已實現及未實現外幣兌換淨利益（損失）分別為 939,241 仟元、29,438 仟元、1,931,768 仟元及(224,911)仟元，由於合併個體公司之功能性貨幣種類繁多，故無法按各重大影響之外幣別揭露兌換損益。

三一、附註揭露事項

(一) 重大交易事項相關資訊、(二) 轉投資事業相關資訊及(三) 母子公司間業務關係及重要交易往來情形：

1. 資金貸與他人：

單位：新台幣仟元

編號	貸出資金之公司	貸與對象	往來科目	是否關係人	本期末餘額	期初餘額	實收金額	利率區間(%)	資金性質	業務往來金額	有短期融通資金之必要	提供擔保	總帳金額	對個別對象資金貸與總額(註二)	資金貸與總額(註二)	備註
1	力成科技股份有限公司	力成科技(蘇州)有限公司	其他應收款	註一	\$ 476,145	\$ 476,145	\$ 63,486	1.0	短期融通資金	\$ -	營業選擇	\$ -	\$ -	\$ 2,547,517	\$ 5,095,035	-

註一：間接持股之子公司。

註二：力成公司對個別對象資金貸與之限額及資金貸與總限額，分別以不超過力成公司淨值的 5% 及 10% 為限。

2. 為他人背書保證：無。

3. 期末持有有價證券情形（不包含投資子公司、關聯企業及合資控制部分）：

單位：新台幣仟元

持有之公司	有價證券種類	有價證券名稱	與有價證券發行人之關係	帳列科目	期末			備註
					單位數/張數/股數(仟)	帳面金額	公允價值	
力成科技股份有限公司	股票	鑫劍科技股份有限公司	-	透過其他綜合損益按公允價值衡量之金融資產-非流動	2,053	\$ 23,370	\$ 23,370	註三
超豐電子股份有限公司	債券	P06 台電 3A	-	按攤銷後成本衡量之金融資產-流動	50	50,000	50,035	註二
	債券	P08 台電 3A	-	按攤銷後成本衡量之金融資產-流動	50	50,000	50,050	註二
	債券	P08 台電 3A	-	按攤銷後成本衡量之金融資產-非流動	50	50,000	50,050	註二
	股票	力成科技股份有限公司	超豐電子股份有限公司之母公司	透過其他綜合損益按公允價值衡量之金融資產-非流動	11,800	909,780	909,780	註一
	股票	三合微科股份有限公司	-	透過損益按公允價值衡量之金融資產-非流動	268	-	-	註四
	股票	宏冠科技股份有限公司	-	透過損益按公允價值衡量之金融資產-非流動	643	-	-	註四
	股票	大碇科技股份有限公司	-	透過損益按公允價值衡量之金融資產-非流動	93	-	-	註四

註一：係按 111 年 9 月 30 日收盤價計算。

註二：係按 111 年 9 月底交易市場百元價計算。

註三：普通股公平價值係按 111 年 9 月底收盤價計算；私募普通股之公平價值係以評價方法估計而得。

註四：係按 111 年 9 月底帳面價值計算。

註五：上列有價證券於 111 年 9 月 30 日，並無提供擔保、質押借款或其他依約定而受限制使用者。

4. 累積買進或賣出同一有價證券之金額達新臺幣 3 億元或實收資本額 20% 以上：

買、賣之公司	有價證券種類及名稱	帳列科目	交易對象	關係	期		初買				入資				出		期未 (註)	
					張	數	金額	股數(仟股)/張數	金額	張數	售價	帳面成本	處損	分益	股數(仟股)/張數	金額		
力成科技股份有限公司	股票 力成科技股份有限公司	庫藏股	-	本公司	10,412		\$ 1,018,166	9,588	\$ 943,589	-	\$ -	\$ -	\$ -	-	\$ -	-	\$ -	

註：本公司所購入之庫藏股票已於 111 年 4 月 15 日辦理註銷減資登記，減資基準日為 111 年 3 月 14 日。

5. 取得不動產之金額達新臺幣 3 億元或實收資本額 20% 以上：

取得不動產之公司	財產名稱	事實發生日期	交易金額	價款支付情形	交易對象	關係	交易對象為關係人者，其前次移轉資料				價格決定之參考依據	取得目的及用途	其他約定事項
							所有人	與發行人之關係	移轉日期	金額			
力成科技股份有限公司	土地	111/3/17	\$ 745,602	\$ 100,000	權亞石材股份有限公司	無	不適用	不適用	不適用	不適用	經參酌目前市場價格及與賣方議價	擴廠	無
超豐電子股份有限公司	建築物	111/4/18	414,000	186,300	建銘營造股份有限公司	無	不適用	不適用	不適用	不適用	自地委建	員工宿舍	無
超豐電子股份有限公司	機電空調消防工程	111/7/18	418,000	-	巨漢系統科技股份有限公司	無	不適用	不適用	不適用	不適用	雙方議定	員工宿舍	無

6. 處分不動產之金額達新臺幣 3 億元或實收資本額 20% 以上：無。

7. 與關係人進、銷貨之金額達新臺幣 1 億元或實收資本額 20% 以上：

單位：新台幣仟元

進(銷)貨公司	交易對象名稱	關係	交易情形				交易條件與一般交易不同之處		應收(付)票據、帳款		備註
			進(銷)貨金額	佔總進(銷)貨之比率	授信期間	利率	價格	授信期間	餘額	佔總應收(付)票據、帳款之比率	
力成科技股份有限公司	Kioxia Corporation	本公司法人董事—台灣錫儀先進半導體股份有限公司之母公司	(銷貨)	\$15,723,767	38%	註 1	\$ -	-	\$ 5,923,525	53%	-
	金士頓電子股份有限公司	該公司之最終母公司為本公司之法人董事	(銷貨)	340,266	1%	註 1	-	-	84,761	1%	-
	Kingston Technology International Ltd.	該公司之最終母公司為本公司之法人董事	(銷貨)	180,846	1%	註 1	-	-	66,001	1%	-
	Toshiba International Procurement Hong Kong, Ltd.	本公司法人董事—台灣錫儀先進半導體股份有限公司之兄弟公司	進貨	846,927	5%	註 1	-	-	(74,951)	(1%)	-
	建興儲存科技股份有限公司	本公司法人董事—建興控股株式會社之子公司	進貨	214,227	1%	註 1	-	-	(82,719)	(1%)	-
超豐電子股份有限公司	瑞亞半導體股份有限公司	超豐電子股份有限公司董事之母公司	(銷貨)	601,142	5%	月結 60 天	註 2	相當	192,239	7%	-
	Realtek Singapore Private Limited	與超豐電子股份有限公司董事同一母公司	(銷貨)	292,276	2%	月結 60 天	註 2	相當	64,239	2%	-
晶兆成科技股份有限公司	Kioxia Corporation	晶兆成科技股份有限公司最終母公司法人董事—台灣錫儀先進半導體股份有限公司之母公司	(銷貨)	512,563	12%	月結 90 天	-	-	194,816	15%	-

註 1：為 35 天至月結 90 天。

註 2：超豐公司暫予關係人之銷售價格係依一般交易常規訂定。

8. 應收關係人款項達新臺幣 1 億元或實收資本額 20% 以上：

單位：新台幣仟元

帳列應收款項之公司	交易對象名稱	關係	應收關係人款項餘額	週轉率	逾期金額	應收關係人款項處理方式	應收關係人款項逾期後收回金額	提列估抵呆帳金額
力成科技股份有限公司	Kioxia Corporation	本公司法人董事—台灣錫儀先進半導體股份有限公司之母公司	\$ 5,923,525	3.56	\$ -	-	\$ 1,968,447	\$ -
超豐電子股份有限公司	瑞亞半導體股份有限公司	超豐電子股份有限公司董事之母公司	192,239	3.75	-	-	89,598	-
晶兆成科技股份有限公司	Kioxia Corporation	晶兆成科技股份有限公司最終母公司法人董事—台灣錫儀先進半導體股份有限公司之母公司	194,816	4.08	-	-	49,370	-

9. 從事衍生工具交易：參閱附註七。

10. 其他：母子公司間及各子公司間之業務關係及重要交易往來情形及金額：

單位：新台幣仟元

編號	交易人名稱	交易往來對象	與交易人之關係	交易往來情形			佔合併總資產或總負債之比率
				科目	金額	交易條件	
0	力成科技股份有限公司	超豐電子股份有限公司	1	銷貨收入	\$ 15,127	註三	-
		晶兆成科技股份有限公司	1	銷貨收入	24,092	註三	-
		力成科技(蘇州)有限公司	1	銷貨收入	19,487	註三	-
		Tera Probe, Inc.	1	銷貨收入	401	註三	-
		力成科技(蘇州)有限公司	1	進貨	19,598	註二	-
		力成半導體(西安)有限公司	1	進貨	7,580	註二	-
		力成科技(蘇州)有限公司	1	加工費	400,005	註二	1%
		超豐電子股份有限公司	1	加工費	91,414	註二	-
		晶兆成科技股份有限公司	1	加工費	171,196	註二	-
		超豐電子股份有限公司	1	應收帳款-關係人	4,972	註三	-
		晶兆成科技股份有限公司	1	應收帳款-關係人	3,319	註三	-
		力成半導體(西安)有限公司	1	其他應收款-關係人	15,940	註二	-
		超豐電子股份有限公司	1	其他應收款-關係人	4,353	註二	-
		力成科技(蘇州)有限公司	1	其他應收款-關係人	121,119	註二	-
		晶兆成科技股份有限公司	1	其他應收款-關係人	536	註二	-
		力成科技(蘇州)有限公司	1	出售不動產、廠房及設備	860	註二	-
		力成科技(蘇州)有限公司	1	購置不動產、廠房及設備	84,453	註二	-
		力成科技(蘇州)有限公司	1	應付帳款-關係人	1,891	註二	-
		力成科技(蘇州)有限公司	1	其他應付款-關係人	130,390	註二	-
		1	Tera Probe, Inc.	超豐電子股份有限公司	1	其他應付款-關係人	32,895
晶兆成科技股份有限公司	1			其他應付款-關係人	81,423	註二	-
力成科技日本合同會社	1			其他應付款-關係人	14,310	註二	-
Powertech Technology Akita Inc.	1			其他應付款-關係人	33,402	註二	-
Tera Probe, Inc.	1			其他應付款-關係人	2,194	註二	-
晶兆成科技股份有限公司	1			其他應收款-關係人	9,980	註二	-
晶兆成科技股份有限公司	1			出售不動產、廠房及設備	63,466	註二	-
晶兆成科技股份有限公司	1			購置不動產、廠房及設備	90,838	註二	-

註一：1係代表母子公司之交易；2係代表子公司對子公司之交易。

註二：並無其他適當交易對象可資比較。

註三：與子公司間之銷貨價格無適當對象可資比較，對子公司之收款期間與一般客戶相當。

11. 被投資公司資訊：

單位：新台幣仟元

投資公司名稱	被投資公司名稱	所在地區	主要營業項目	原始投資金額		期末持有		被投資公司本期(損)益	本期認列之投資(損)益	備註	
				本期	期末	股數(仟股)	比率%				
力成科技股份有限公司	晶兆成科技股份有限公司	新竹縣	晶圓測試	\$ 1,153,964	\$ 1,153,964	73,386	49	\$ 3,167,089	\$ 1,022,611	\$ 522,209	註一及二
	POWERTECH HOLDING (BVI) INC.	BVI	轉投資業務	1,679,370	1,679,370	50	100	1,223,800	(687)	2,401	註二及三
	超豐電子股份有限公司	苗栗縣	積體電路之封裝及測試	6,169,948	6,169,948	244,064	43	9,472,046	2,869,359	1,226,785	註一及二
	Powertech Technology (Singapore) Pte. Ltd.	新加坡	轉投資業務	USD 69,000	USD 85,000	69,000	100	1,950,446	260,756	261,556	註二及三
	力成科技日本合同會社	日本	轉投資業務	USD 103,052	USD 103,052	-	100	3,121,199	229,213	364,787	註三
POWERTECH HOLDING (BVI) INC.	Tera Probe, Inc.	日本	晶圓測試	\$ 230,616	\$ 230,616	1,077	12	405,184	522,412	63,115	註三
	PTI TECHNOLOGY (SINGAPORE) PTE LTD.	新加坡	轉投資業務	USD 51,000	USD 51,000	103	100	USD 37,951	USD 28	USD 28	註三
力成科技日本合同會社	Tera Probe, Inc.	日本	晶圓測試	USD 43,963	USD 43,963	4,440	49	USD 90,844	USD 17,699	USD 8,638	註三
	Powertech Technology Akita Inc.	日本	積體電路之封裝及測試	USD 58,329	USD 58,329	6	100	USD 8,797	(USD 891)	(USD 891)	註三
Tera Probe, Inc.	晶兆成科技股份有限公司	新竹縣	晶圓測試	JPY 4,348,056	JPY 4,348,056	76,381	51	JPY 4,348,056	JPY 4,475,967	JPY 2,282,743	註一
	Tera Probe Aizu, Inc.	日本	晶圓測試	JPY -	JPY 221,616	-	-	JPY -	(JPY 202,081)	(JPY 202,081)	註三

註一：係按被投資公司同期間經會計師核閱之財務報表計算。

註二：含公司間交易未實現損益之沖銷。

註三：係按被投資公司同期間未經會計師核閱之財務報表計算。

(四) 大陸投資資訊之揭露：

本公司除下列事項外，無其他應予揭露之事項：

1. 大陸被投資公司名稱、主要營業項目、實收資本額、投資方式、資金匯出入情形、持股比例、投資損益、期末投資帳面價值、已匯回投資損益及赴大陸地區投資限額：

單位：新台幣仟元

大陸被投資公司名稱	主要營業項目	實收資本額	投資方式	本期末自台灣匯出累積投資金額	本期匯出或收回投資金額			本期末自台灣匯出累積投資金額	被投資公司本期損益	本公司直接或間接投資之持股比例	本期認列投資(損)益(註二)	期末投資帳面價值(註二)	截至本期末止已匯回投資收益	備註
					匯出	匯入	匯回							
力成科技(蘇州)有限公司	積體電路和電子器件之設計、製造、組裝及買賣業務	\$ 3,174,300 (USD100,000)	註一	\$ 1,618,893 (USD 51,000)	\$ -	\$ -	\$ 1,618,893 (USD 51,000)	(\$ 666) (USD 39)	100%	\$ 4,443 (USD 213)	\$ 1,736,777 (USD 54,714)	\$ -	-	
力成半導體(西安)有限公司	積體電路和電子器件之設計、製造、組裝及買賣業務	2,222,010 (USD 70,000)	註一	1,923,785 (USD 60,605)	-	198,172 (USD 6,243)	1,725,613 (USD 54,362)	455,063 (USD 15,534)	100%	455,063 (USD 15,534)	2,985,108 (USD 94,040)	496,397 (USD 15,638)	-	

大陸被投資公司名稱	本期末自台灣匯出赴大陸地區投資金額	經濟部投審會核准投資金額	依經濟部投審會規定赴大陸地區投資限額
力成科技(蘇州)有限公司	USD 51,000	USD 79,000	\$ 30,570,214
力成半導體(西安)有限公司	USD 54,362	USD 70,000	

註一：透過第三地區投資設立公司再投資大陸公司。

註二：係按被投資公司同期間經會計師核閱之財務報表計算。

註三：本表相關數字涉及外幣者，係按 111 年 9 月 30 日美金匯率換算而得。

2. 與大陸被投資公司直接或間接經由第三地區所發生下列之重大交易事項，暨其價格、付款條件、未實現損益及其他有助於瞭解大陸投資對財務報表影響之有關資料：請參閱附註三一之 10。

(五) 主要股東資訊：股權比例達 5% 以上之股東名稱、持股數額及比例：

主要股東名稱	股份	
	持有股數(股)	持股比例
中國人壽保險股份有限公司	38,975,000	5.13%

註：本表主要股東資訊係由集保公司以當季季底最後一個營業日，計算股東持有公司已完成無實體登錄交付(含庫藏股)之普通股及特別股合計達 5% 以上資料。本公司合併財務報告所記載股本與實際已完成無實體登錄交付股數，可能因編製計算基礎不同或有差異。

三二、部門資訊

本公司之營運決策者用以分配資源及評量部門績效係以不同監理環境為基礎，所有符合營運部門定義皆具有相類似之經濟特性，故本公司彙總為單一營運部門報導。另本公司提供給營運決策者複核之部門資訊，其衡量基礎與財務報表相同，故 111 年及 110 年 1 月 1 日至 9 月 30 日應報導之部門收入及營運結果可參照 111 年及 110 年 1 月 1 日至 9 月 30 日之合併綜合損益表；111 年 9 月 30 日暨 110 年 12 月 31 日及 9 月 30 日應報導之部門資產可參照 111 年 9 月 30 日暨 110 年 12 月 31 日及 9 月 30 日之合併資產負債表。